



WALIKOTA PAYAKUMBUH  
PROVINSI SUMATERA BARAT

PERATURAN WALIKOTA PAYAKUMBUH  
NOMOR 12 TAHUN 2023

TENTANG  
PENJABARAN PERUBAHAN  
ANGGARAN PENDAPATAN DAN BELANJA DAERAH  
TAHUN ANGGARAN 2023

DENGAN RAHMAT TUHAN YANG MAHA ESA  
WALIKOTA PAYAKUMBUH,

- Menimbang : bahwa untuk melaksanakan ketentuan Pasal 11 Peraturan Daerah Nomor 7 Tahun 2023 tentang Perubahan Anggaran Pendapatan dan Belanja Daerah Tahun Anggaran 2023, perlu menetapkan Peraturan Walikota tentang Penjabaran Perubahan Anggaran Pendapatan dan Belanja Daerah Tahun Anggaran 2023;
- Mengingat :
1. Undang-Undang Nomor 8 Tahun 1956 tentang Pembentukan Daerah Otonom Kota Kecil Dalam Lingkungan Daerah Propinsi Sumatera Tengah (Lembaran Negara Republik Indonesia Tahun 1956 Nomor 19);
  2. Undang-Undang Nomor 23 Tahun 2014 tentang Pemerintahan Daerah (Lembaran Negara Republik Indonesia Tahun 2014 Nomor 244, Tambahan Lembaran Negara Republik Indonesia Nomor 5492) sebagaimana telah beberapa kali diubah terakhir dengan Peraturan Pemerintah Pengganti Undang-Undang Nomor 6 Tahun 2023 tentang Penetapan Peraturan Pemerintah Pengganti Undang-Undang Nomor 2 Tahun 2022 tentang Cipta Kerja menjadi Undang-Undang (Lembaran Negara Republik Indonesia Tahun 2023 Nomor 14, Tambahan Lembaran Negara Republik Indonesia Nomor 6856);
  3. Undang-Undang Nomor 1 Tahun 2023 tentang Hubungan Keuangan Antara Pemerintah Pusat dan Pemerintahan Daerah (Lembaran Negara Republik Indonesia Tahun 2023 Nomor 4, Tambahan Lembaran Negara Republik Indonesia Nomor 6757);
  4. Peraturan Pemerintah Nomor 12 Tahun 2019 tentang Pengelolaan Keuangan Daerah, (Lembaran

- Negara Republik Indonesia Tahun 2019 Nomor 42, Tambahan Lembaran Negara Republik Indonesia Nomor 6322);
5. Peraturan Menteri Dalam Negeri Republik Indonesia Nomor 77 Tahun 2020 tentang Pedoman Teknis Pengelolaan Keuangan Daerah (Berita Negara Republik Indonesia Tahun 2023 Nomor 1781);
  6. Peraturan Menteri Dalam Negeri Republik Indonesia Nomor 84 Tahun 2022 tentang Pedoman Penyusunan Anggaran Pendapatan Dan Belanja Daerah Tahun Anggaran 2023 (Berita Negara Republik Indonesia Tahun 2023 Nomor 972);
  7. Peraturan Daerah Nomor 17 Tahun 2016 tentang Pembentukan dan Susunan Perangkat Daerah (Lembaran Daerah Kota Payakumbuh Tahun 2016 Nomor 17, Tambahan Lembaran Daerah Kota Payakumbuh Nomor 25);
  8. Peraturan Daerah Nomor 4 Tahun 2023 tentang Anggaran Pendapatan dan Belanja Daerah Kota Payakumbuh Tahun Anggaran 2023 (Lembaran Daerah Kota Payakumbuh Tahun 2023 Nomor 4, Tambahan Lembaran Daerah Kota Payakumbuh Nomor 54);
  9. Peraturan Daerah Nomor 1 Tahun 2023 tentang Pengelolaan Keuangan Daerah Peraturan Daerah (Lembaran Daerah Kota Payakumbuh Tahun 2023 Nomor 1, Tambahan Lembaran Daerah Kota Payakumbuh Nomor 55);
  10. Peraturan Daerah Nomor 7 Tahun 2023 tentang Perubahan Anggaran dan Pendapatan Belanja Daerah Tahun Anggaran 2023, Lembaran Daerah Kota Payakumbuh Tahun 2023 Nomor 7, Tambahan Lembaran Daerah Kota Payakumbuh Nomor 61);

#### MEMUTUSKAN:

Menetapkan : PERATURAN WALIKOTA TENTANG PENJABARAN PERUBAHAN ANGGARAN PENDAPATAN DAN BELANJA DAERAH TAHUN ANGGARAN 2023.

#### Pasal 1

Dalam Peraturan Walikota ini yang dimaksud dengan:

1. Daerah adalah Kota Payakumbuh.
2. Pendapatan Daerah adalah semua hak Daerah yang diakui sebagai penambahan nilai kekayaan bersih dalam periode tahun anggaran berkenaan.
3. Belanja Daerah adalah semua kewajiban Pemerintah Daerah yang diakui sebagai pengurang nilai kekayaan bersih dalam periode tahun anggaran berkenaan maupun pada tahun-tahun anggaran berikutnya.

4. Anggaran Pendapatan dan Belanja Daerah yang selanjutnya disingkat APBD adalah rencana keuangan tahunan Daerah yang ditetapkan dengan peraturan Daerah.

#### Pasal 2

APBD tahun anggaran 2023 semula sebesar Rp771.229.519.140,00 (tujuh ratus tujuh puluh satu miliar dua ratus dua puluh sembilan juta lima ratus sembilan belas ribu seratus empat puluh rupiah) bertambah sebesar Rp37.100.389.726,00 (tiga puluh tujuh miliar seratus juta tiga ratus delapan puluh sembilan ribu tujuh ratus dua puluh enam rupiah) sehingga menjadi Rp808.329.908.866,00 (delapan ratus delapan milyar tiga ratus dua puluh sembilan juta sembilan ratus delapan ribu delapan ratus enam puluh enam rupiah) terdiri atas:

- a. Pendapatan Daerah dengan rincian sebagai berikut:
  1. semula sebesar Rp714.070.200.028,00 (tujuh ratus empat belas miliar tujuh puluh juta dua ratus ribu dua puluh delapan rupiah);
  2. bertambah sebesar Rp26.476.210.833,00 (dua puluh enam milyar empat ratus tujuh puluh enam juta dua ratus sepuluh ribu delapan ratus tiga puluh tiga rupiah); dan
  3. jumlah Pendapatan Daerah setelah perubahan sebesar Rp740.546.410.861,00 (tujuh ratus empat puluh milyar lima ratus empat puluh enam juta empat ratus sepuluh ribu delapan ratus enam puluh satu rupiah).
- b. Belanja Daerah dengan rincian sebagai berikut:
  1. semula sebesar Rp771.229.519.140,00 (tujuh ratus tujuh puluh satu miliar dua ratus dua puluh sembilan juta lima ratus sembilan belas ribu seratus empat puluh rupiah);
  2. bertambah sebesar Rp37.100.389.726,00 (tiga puluh tujuh milyar seratus juta tiga ratus delapan puluh sembilan ribu tujuh ratus dua puluh enam rupiah); dan
  3. jumlah Belanja Daerah setelah perubahan sebesar Rp808.329.908.866,00 (delapan ratus delapan milyar tiga ratus dua puluh sembilan juta sembilan ratus delapan ribu delapan ratus enam puluh enam rupiah).
- c. pembiayaan daerah terdiri atas:
  1. penerimaan pembiayaan daerah dengan rincian sebagai berikut:
    - a) semula sebesar Rp57.159.319.112,00 (lima puluh tujuh miliar seratus lima puluh sembilan juta tiga ratus sembilan belas ribu seratus dua belas rupiah);
    - b) bertambah sebesar Rp10.624.178.893,00 (sepuluh milyar enam ratus dua puluh empat juta seratus tujuh puluh delapan ribu delapan ratus sembilan puluh tiga rupiah); dan
    - c) jumlah penerimaan pembiayaan setelah perubahan sebesar Rp67.783.498.005,00 (enam puluh tujuh milyar tujuh ratus delapan puluh tiga juta empat ratus sembilan puluh delapan ribu lima rupiah).
  2. pengeluaran pembiayaan daerah dengan rincian sebagai berikut:
    - a) semula sebesar Rp0,00 (nol rupiah);
    - b) bertambah sebesar Rp0,00 (nol rupiah); dan
    - c) jumlah pengeluaran pembiayaan setelah perubahan sebesar Rp0,00 (nol rupiah).
  3. pembiayaan netto daerah dengan rincian sebagai berikut:
    - a) semula sebesar Rp57.159.319.112,00 (lima puluh tujuh miliar seratus lima puluh sembilan juta tiga ratus sembilan belas ribu seratus dua belas rupiah);

- b) bertambah sebesar Rp10.624.178.893,00 (sepuluh milyar enam ratus dua puluh empat juta seratus tujuh puluh delapan ribu delapan ratus sembilan puluh tiga rupiah); dan
- c) jumlah pembiayaan netto setelah perubahan sebesar sebesar Rp67.783.498.005,00 (enam puluh tujuh milyar tujuh ratus delapan puluh tiga juta empat ratus sembilan puluh delapan ribu lima rupiah).

### Pasal 3

Uraian lebih lanjut APBD sebagaimana dimaksud dalam Pasal 2 tercantum dalam lampiran yang merupakan bagian tidak terpisahkan dari Peraturan Walikota ini, terdiri atas:

- a. lampiran I mencantumkan ringkasan penjabaran perubahan apbd yang diklasifikasi menurut kelompok, jenis, objek, rincian objek, pendapatan, belanja, dan pembiayaan.
- b. lampiran II mencantumkan penjabaran perubahan APBD menurut urusan pemerintahan daerah, organisasi, program, kegiatan, sub kegiatan, kelompok, jenis, objek, rincian objek, pendapatan, belanja, dan pembiayaan.
- c. lampiran III mencantumkan daftar nama penerima, alamat penerima, dan besaran hibah.
- d. lampiran IV mencantumkan daftar nama penerima, alamat penerima, dan besaran bantuan sosial.
- e. lampiran V mencantumkan daftar nama calon penerima, alamat dan besaran alokasi bantuan keuangan bersifat umum yang diterima serta SKPD pemberi bantuan keuangan.
- f. lampiran VI mencantumkan daftar nama calon penerima, alamat dan besaran perubahan alokasi belanja bagi hasil pajak daerah kepada pemerintah kabupaten.
- g. lampiran VII mencantumkan rincian dana otonomi khusus menurut urusan pemerintahan daerah, organisasi, program, kegiatan, sub kegiatan, kelompok, jenis, objek, rincian objek pendapatan, belanja dan pembiayaan.
- h. lampiran VIII rincian DBH-SDA pertambangan minyak bumi dan pertambangan gas alam/tambahan DBH-minyak dan gas bumi menurut urusan pemerintahan daerah, organisasi, program, kegiatan, sub kegiatan, kelompok, jenis, objek, rincian objek, pendapatan, belanja dan pembiayaan.
- i. lampiran IX mencantumkan sinkronisasi kebijakan pemerintah provinsi/kabupaten/ kota pada daerah perbatasan dalam rancangan peraturan daerah tentang APBD dan rancangan peraturan kepala daerah tentang penjabaran APBD dengan program prioritas perbatasan negara.
- j. lampiran X mencantumkan rincian dana tambahan infrastruktur menurut urusan pemerintahan daerah, organisasi, program, kegiatan, sub kegiatan, kelompok, jenis, objek, rincian objek pendapatan, belanja dan pembiayaan.

### Pasal 4


Pelaksanaan penjabaran perubahan APBD yang ditetapkan dalam peraturan Walikota ini dituangkan lebih lanjut dalam dokumen pelaksanaan anggaran satuan kerja perangkat daerah sesuai dengan ketentuan perundang-undangan.

Pasal 5

Peraturan Walikota ini mulai berlaku pada tanggal diundangkan.

Agar setiap orang mengetahuinya, memerintahkan pengundangan Peraturan Walikota ini dengan penempatannya dalam Berita Daerah Kota Payakumbuh.

Ditetapkan di Payakumbuh  
pada tanggal 12 Oktober 2023  
Pj. WALIKOTA PAYAKUMBUH.








JASMAN

Diundangkan di Payakumbuh  
pada tanggal 12 Oktober 2023  
SEKRETARIS DAERAH KOTA PAYAKUMBUH,



BERITA DAERAH KOTA PAYAKUMBUH TAHUN 2023 NOMOR 12

PARAF KOORDINASI		
Jabatan	Paraf	Tanggal
1. Kabid. Agrn		12/10-23
2. Ka. BKD		12/10-23
3. Kabag. Wk		12-10-23
4. AS. Hg		12/10
5. Jenda		12/10 23

**KOTA PAYAKUMBUH**  
**RINGKASAN PENJABARAN PERUBAHAN APBD YANG DIKLASIFIKASI MENURUT KELOMPOK,**  
**JENIS, OBJEK, RINCIAN OBJEK, SUB RINCIAN OBJEK PENDAPATAN, BELANJA, DAN PEMBIAYAAN**  
**TAHUN ANGGARAN 2023**

Kode	Uraian	Jumlah (Rp)		Bertambah/(Berkurang)	
		Sebelum Perubahan	Setelah Perubahan	(Rp)	%
<b>4</b>	<b>PENDAPATAN DAERAH</b>				
<b>4.1</b>	<b>PENDAPATAN ASLI DAERAH (PAD)</b>	<b>112.073.226.799</b>	<b>116.297.319.145</b>	<b>4.224.092.346</b>	<b>4 %</b>
4.1.01	Pajak Daerah	20.784.138.861	21.384.377.235	600.238.374	3 %
4.1.01.06	Pajak Hotel	529.000.000	125.000.000	(404.000.000)	76 %
4.1.01.06.01	Pajak Hotel	529.000.000	125.000.000	(404.000.000)	76 %
4.1.01.06.01.0001	Pajak Hotel	529.000.000	125.000.000	(404.000.000)	76 %
4.1.01.07	Pajak Restoran	3.181.411.632	3.331.411.632	150.000.000	5 %
4.1.01.07.01	Pajak Restoran dan Sejenisnya	3.181.411.632	3.331.411.632	150.000.000	5 %
4.1.01.07.01.0001	Pajak Restoran dan Sejenisnya	3.181.411.632	3.331.411.632	150.000.000	5 %
4.1.01.08	Pajak Hiburan	78.100.000	15.000.000	(63.100.000)	81 %
4.1.01.08.08	Pajak Pacuan Kuda, Kendaraan Bermotor, dan Permainan Ketangkasan	78.100.000	15.000.000	(63.100.000)	81 %
4.1.01.08.08.0001	Pajak Pacuan Kuda, Kendaraan Bermotor, dan Permainan Ketangkasan	78.100.000	15.000.000	(63.100.000)	81 %
4.1.01.09	Pajak Reklame	266.775.000	266.775.000	0	0 %
4.1.01.09.01	Pajak Reklame Papan/Billboard/Videotron/ Megatron	266.775.000	266.775.000	0	0 %
4.1.01.09.01.0001	Pajak Reklame Papan/Billboard/Videotron/ Megatron	266.775.000	266.775.000	0	0 %
4.1.01.10	Pajak Penerangan Jalan	7.912.999.998	8.462.999.998	550.000.000	7 %
4.1.01.10.01	Pajak Penerangan Jalan Dihasilkan Sendiri	7.912.999.998	8.462.999.998	550.000.000	7 %
4.1.01.10.01.0001	Pajak Penerangan Jalan Dihasilkan Sendiri	7.912.999.998	8.462.999.998	550.000.000	7 %
4.1.01.11	Pajak Parkir	8.477.040	21.815.414	13.338.374	157 %
4.1.01.11.01	Pajak Parkir	8.477.040	21.815.414	13.338.374	157 %
4.1.01.11.01.0001	Pajak Parkir	8.477.040	21.815.414	13.338.374	157 %
4.1.01.12	Pajak Air Tanah	10.956.000	10.956.000	0	0 %
4.1.01.12.01	Pajak Air Tanah	10.956.000	10.956.000	0	0 %
4.1.01.12.01.0001	Pajak Air Tanah	10.956.000	10.956.000	0	0 %
4.1.01.14	Pajak Mineral Bukan Logam dan Batuan	24.000.000	18.000.000	(6.000.000)	25 %
4.1.01.14.37	Pajak Mineral bukan Logam dan Batuan Lainnya	24.000.000	18.000.000	(6.000.000)	25 %
4.1.01.14.37.0001	Pajak Mineral bukan Logam dan Batuan Lainnya	24.000.000	18.000.000	(6.000.000)	25 %
4.1.01.15	Pajak Bumi dan Bangunan Perdesaan dan Perkotaan (PBBP2)	1.766.386.282	1.876.386.282	110.000.000	6 %
4.1.01.15.01	PBBP2	1.766.386.282	1.876.386.282	110.000.000	6 %
4.1.01.15.01.0001	PBBP2	1.766.386.282	1.876.386.282	110.000.000	6 %
4.1.01.16	Bea Perolehan Hak Atas Tanah dan Bangunan (BPHTB)	7.006.032.909	7.256.032.909	250.000.000	4 %
4.1.01.16.01	BPHTB-Pemindahan Hak	7.006.032.909	7.256.032.909	250.000.000	4 %
4.1.01.16.01.0001	BPHTB-Pemindahan Hak	7.006.032.909	7.256.032.909	250.000.000	4 %
4.1.02	Retribusi Daerah	7.800.886.028	7.350.647.654	(450.238.374)	6 %
4.1.02.01	Retribusi Jasa Umum	3.567.727.000	3.592.047.000	24.320.000	1 %
4.1.02.01.02	Retribusi Pelayanan Persampahan/ Kebersihan	973.336.000	987.896.000	14.560.000	1 %
4.1.02.01.02.0001	Retribusi Pelayanan Persampahan/ Kebersihan	973.336.000	987.896.000	14.560.000	1 %
4.1.02.01.04	Retribusi Pelayanan Parkir di Tepi Jalan Umum	1.800.000.000	1.800.000.000	0	0 %
4.1.02.01.04.0001	Retribusi Penyediaan Pelayanan Parkir di Tepi Jalan Umum	1.800.000.000	1.800.000.000	0	0 %
4.1.02.01.05	Retribusi Pelayanan Pasar	394.391.000	394.151.000	(240.000)	0 %
4.1.02.01.05.0001	Retribusi Pelataran	294.600.000	301.860.000	7.260.000	2 %
4.1.02.01.05.0003	Retribusi Kios	99.791.000	92.291.000	(7.500.000)	8 %
4.1.02.01.06	Retribusi Pengujian Kendaraan Bermotor	260.000.000	260.000.000	0	0 %
4.1.02.01.06.0001	Retribusi Pengujian Kendaraan Bermotor	260.000.000	260.000.000	0	0 %
4.1.02.01.07	Retribusi Pemeriksaan Alat Pemadam Kebakaran	0	10.000.000	10.000.000	100 %

**KOTA PAYAKUMBUH**  
**RINGKASAN PENJABARAN PERUBAHAN APBD YANG DIKLASIFIKASI MENURUT KELOMPOK,**  
**JENIS, OBJEK, RINCIAN OBJEK, SUB RINCIAN OBJEK PENDAPATAN, BELANJA, DAN PEMBIAYAAN**  
**TAHUN ANGGARAN 2023**

Kode	Uraian	Jumlah (Rp)		Bertambah/(Berkurang)	
		Sebelum Perubahan	Setelah Perubahan	(Rp)	%
4.1.02.01.07.0001	Retribusi Pelayanan Pemeriksaan dan/atau Pengujian Alat Pemadam Kebakaran	0	10.000.000	10.000.000	100 %
4.1.02.01.09	Retribusi Penyediaan dan/atau Penyedotan Kakus	130.000.000	130.000.000	0	0 %
4.1.02.01.09.0001	Retribusi Penyediaan dan/atau Penyedotan Kakus	130.000.000	130.000.000	0	0 %
4.1.02.01.11	Retribusi Pelayanan Tera/Tera Ulang	10.000.000	10.000.000	0	0 %
4.1.02.01.11.0001	Retribusi Pelayanan Pengujian Alat-Alat Ukur, Takar, Timbang, dan Perlengkapannya	10.000.000	10.000.000	0	0 %
4.1.02.01.13	Retribusi Pengawasan dan Pengendalian Menara Telekomunikasi	0	0	0	0 %
4.1.02.01.13.0001	Retribusi Pengawasan dan Pengendalian Menara Telekomunikasi	0	0	0	0 %
4.1.02.02	Retribusi Jasa Usaha	3.864.700.100	3.358.600.654	(506.099.446)	13 %
4.1.02.02.01	Retribusi Pemakaian Kekayaan Daerah	680.107.100	684.607.100	4.500.000	1 %
4.1.02.02.01.0003	Retribusi Penyewaan Bangunan	680.107.100	684.607.100	4.500.000	1 %
4.1.02.02.02	Retribusi Pasar Grosir dan/atau Pertokoan	1.258.383.000	1.258.383.000	0	0 %
4.1.02.02.02.0001	Retribusi Penyediaan Fasilitas Pasar Grosir Berbagai Jenis Barang yang Dikontrakkan	1.258.383.000	1.258.383.000	0	0 %
4.1.02.02.03	Retribusi Tempat Pelelangan	151.890.000	144.710.000	(7.180.000)	5 %
4.1.02.02.03.0001	Retribusi Penyediaan Tempat Pelelangan	145.990.000	140.870.000	(5.120.000)	4 %
4.1.02.02.03.0002	Retribusi Penyediaan Fasilitas Lainnya di Tempat Pelelangan	5.900.000	3.840.000	(2.060.000)	35 %
4.1.02.02.04	Retribusi Terminal	15.000.000	15.000.000	0	0 %
4.1.02.02.04.0003	Retribusi Pelayanan Penyediaan Fasilitas Lainnya di Lingkungan Terminal	15.000.000	15.000.000	0	0 %
4.1.02.02.05	Retribusi Tempat Khusus Parkir	141.900.000	126.900.000	(15.000.000)	11 %
4.1.02.02.05.0001	Retribusi Pelayanan Tempat Khusus Parkir	141.900.000	126.900.000	(15.000.000)	11 %
4.1.02.02.07	Retribusi Rumah Potong Hewan	162.000.000	162.000.000	0	0 %
4.1.02.02.07.0001	Retribusi Pelayanan Rumah Potong Hewan	162.000.000	162.000.000	0	0 %
4.1.02.02.09	Retribusi Tempat Rekreasi dan Olahraga	1.250.420.000	762.000.554	(488.419.446)	39 %
4.1.02.02.09.0001	Retribusi Pelayanan Tempat Rekreasi dan Olahraga	1.250.420.000	762.000.554	(488.419.446)	39 %
4.1.02.02.11	Retribusi Penjualan Produksi Usaha Daerah	205.000.000	205.000.000	0	0 %
4.1.02.02.11.0001	Retribusi Penjualan Produksi Hasil Usaha Daerah berupa Bibit atau Benih Tanaman	130.000.000	130.000.000	0	0 %
4.1.02.02.11.0003	Retribusi Penjualan Produksi hasil Usaha Daerah berupa Bibit atau Benih Ikan	75.000.000	75.000.000	0	0 %
4.1.02.03	Retribusi Perizinan Tertentu	368.458.928	400.000.000	31.541.072	9 %
4.1.02.03.01	Retribusi Izin Mendirikan Bangunan	368.458.928	400.000.000	31.541.072	9 %
4.1.02.03.01.0001	Retribusi Pemberian Izin Mendirikan Bangunan	368.458.928	400.000.000	31.541.072	9 %
4.1.03	Hasil Pengelolaan Kekayaan Daerah yang Dipisahkan	9.643.493.434	11.226.634.662	1.583.141.228	16 %
4.1.03.02	Bagian Laba yang Dibagikan kepada Pemerintah Daerah (Dividen) atas Penyertaan Modal pada BUMD	9.643.493.434	11.226.634.662	1.583.141.228	16 %
4.1.03.02.01	Bagian Laba yang Dibagikan kepada Pemerintah Daerah (Dividen) atas Penyertaan Modal pada BUMD (Lembaga Keuangan)	8.143.493.434	9.726.634.662	1.583.141.228	19 %
4.1.03.02.01.0001	Bagian Laba yang Dibagikan kepada Pemerintah Daerah (Dividen) atas Penyertaan Modal pada BUMD (Lembaga Keuangan)	8.143.493.434	9.726.634.662	1.583.141.228	19 %
4.1.03.02.03	Bagian Laba yang Dibagikan kepada Pemerintah Daerah (Dividen) atas Penyertaan Modal pada BUMD (Bidang Air Minum)	1.500.000.000	1.500.000.000	0	0 %
4.1.03.02.03.0001	Bagian Laba yang Dibagikan kepada Pemerintah Daerah (Dividen) atas Penyertaan Modal pada Perusahaan Milik Daerah/BUMD (Bidang Air Minum)	1.500.000.000	1.500.000.000	0	0 %
4.1.04	Lain-lain PAD yang Sah	73.844.708.476	76.335.659.594	2.490.951.118	3 %

**KOTA PAYAKUMBUH**  
**RINGKASAN PENJABARAN PERUBAHAN APBD YANG DIKLASIFIKASI MENURUT KELOMPOK,**  
**JENIS, OBJEK, RINCIAN OBJEK, SUB RINCIAN OBJEK PENDAPATAN, BELANJA, DAN PEMBIAYAAN**  
**TAHUN ANGGARAN 2023**

Kode	Uraian	Jumlah (Rp)		Bertambah/(Berkurang)	
		Sebelum Perubahan	Setelah Perubahan	(Rp)	%
4.1.04.01	Hasil Penjualan BMD yang Tidak Dipisahkan	120.900.000	135.064.400	14.164.400	12 %
4.1.04.01.06	Hasil Penjualan Aset Lainnya	120.900.000	135.064.400	14.164.400	12 %
4.1.04.01.06.0002	Hasil Penjualan Aset Lainnya-Aset Lain-Lain	120.900.000	135.064.400	14.164.400	12 %
4.1.04.03	Hasil Pemanfaatan BMD yang Tidak Dipisahkan	179.050.000	134.050.000	(45.000.000)	25 %
4.1.04.03.01	Hasil Sewa BMD	179.050.000	109.050.000	(70.000.000)	39 %
4.1.04.03.01.0001	Hasil Sewa BMD	179.050.000	109.050.000	(70.000.000)	39 %
4.1.04.03.02	Hasil Kerja Sama Pemanfaatan BMD	0	25.000.000	25.000.000	100 %
4.1.04.03.02.0001	Hasil Kerja Sama Pemanfaatan BMD	0	25.000.000	25.000.000	100 %
4.1.04.05	Jasa Giro	3.594.109.290	3.584.546.999	(9.562.291)	0 %
4.1.04.05.01	Jasa Giro pada Kas Daerah	3.594.109.290	3.584.546.999	(9.562.291)	0 %
4.1.04.05.01.0001	Jasa Giro pada Kas Daerah	3.594.109.290	3.584.546.999	(9.562.291)	0 %
4.1.04.07	Pendapatan Bunga	3.200.000.000	1.000.000.000	(2.200.000.000)	69 %
4.1.04.07.01	Pendapatan Bunga atas Penempatan Uang Pemerintah Daerah	3.200.000.000	1.000.000.000	(2.200.000.000)	69 %
4.1.04.07.01.0001	Pendapatan Bunga atas Penempatan Uang Pemerintah Daerah	3.200.000.000	1.000.000.000	(2.200.000.000)	69 %
4.1.04.08	Penerimaan atas Tuntutan Ganti Kerugian Keuangan Daerah	543.511.907	689.992.875	146.480.968	27 %
4.1.04.08.01	Tuntutan Ganti Kerugian Daerah terhadap Bendahara	543.511.907	689.992.875	146.480.968	27 %
4.1.04.08.01.0001	Tuntutan Ganti Kerugian Daerah terhadap Bendahara	543.511.907	689.992.875	146.480.968	27 %
4.1.04.11	Pendapatan Denda atas Keterlambatan Pelaksanaan Pekerjaan	50.000.000	25.000.000	(25.000.000)	50 %
4.1.04.11.01	Pendapatan Denda atas Keterlambatan Pelaksanaan Pekerjaan	50.000.000	25.000.000	(25.000.000)	50 %
4.1.04.11.01.0001	Pendapatan Denda atas Keterlambatan Pelaksanaan Pekerjaan	50.000.000	25.000.000	(25.000.000)	50 %
4.1.04.12	Pendapatan Denda Pajak Daerah	6.809.000	34.771.198	27.962.198	411 %
4.1.04.12.06	Pendapatan Denda Pajak Hotel	125.000	125.000	0	0 %
4.1.04.12.06.0001	Pendapatan Denda Pajak Hotel	125.000	125.000	0	0 %
4.1.04.12.07	Pendapatan Denda Pajak Restoran	100.000	100.000	0	0 %
4.1.04.12.07.0001	Pendapatan Denda Pajak Restoran dan Sejenisnya	100.000	100.000	0	0 %
4.1.04.12.08	Pendapatan Denda Pajak Hiburan	100.000	100.000	0	0 %
4.1.04.12.08.0008	Pendapatan Denda Pajak Pacuan Kuda, Kendaraan Bermotor, dan Permainan Ketangkasan	100.000	100.000	0	0 %
4.1.04.12.09	Pendapatan Denda Pajak Reklame	334.000	334.000	0	0 %
4.1.04.12.09.0001	Pendapatan Denda Pajak Reklame Papan/ Billboard/Videotron/Megatron	334.000	334.000	0	0 %
4.1.04.12.11	Pendapatan Denda Pajak Parkir	75.000	75.000	0	0 %
4.1.04.12.11.0001	Pendapatan Denda Pajak Parkir	75.000	75.000	0	0 %
4.1.04.12.12	Pendapatan Denda Pajak Air Tanah	75.000	75.000	0	0 %
4.1.04.12.12.0001	Pendapatan Denda Pajak Air Tanah	75.000	75.000	0	0 %
4.1.04.12.15	Pendapatan Denda Pajak Bumi dan Bangunan Perdesaan dan Perkotaan (PBBP2)	6.000.000	33.962.198	27.962.198	466 %
4.1.04.12.15.0001	Pendapatan Denda PBBP2	6.000.000	33.962.198	27.962.198	466 %
4.1.04.13	Pendapatan Denda Retribusi Daerah	9.000.000	9.000.000	0	0 %
4.1.04.13.02	Pendapatan Denda Retribusi Jasa Usaha	9.000.000	9.000.000	0	0 %
4.1.04.13.02.0002	Pendapatan Denda Retribusi Pasar Grosir dan/atau Pertokoan	9.000.000	9.000.000	0	0 %
4.1.04.15	Pendapatan dari Pengembalian	350.000.000	350.000.000	0	0 %
4.1.04.15.03	Pendapatan dari Pengembalian Kelebihan Pembayaran Gaji dan Tunjangan	350.000.000	350.000.000	0	0 %

**KOTA PAYAKUMBUH**  
**RINGKASAN PENJABARAN PERUBAHAN APBD YANG DIKLASIFIKASI MENURUT KELOMPOK,**  
**JENIS, OBJEK, RINCIAN OBJEK, SUB RINCIAN OBJEK PENDAPATAN, BELANJA, DAN PEMBIAYAAN**  
**TAHUN ANGGARAN 2023**

Kode	Uraian	Jumlah (Rp)		Bertambah/(Berkurang)	
		Sebelum Perubahan	Setelah Perubahan	(Rp)	%
4.1.04.15.03.0001	Pendapatan dari Pengembalian Kelebihan Pembayaran Gaji dan Tunjangan	350.000.000	350.000.000	0	0 %
4.1.04.16	Pendapatan BLUD	65.790.828.279	70.372.734.122	4.581.905.843	7 %
4.1.04.16.01	Pendapatan BLUD	65.790.828.279	70.372.734.122	4.581.905.843	7 %
4.1.04.16.01.0001	Pendapatan BLUD	65.790.828.279	70.372.734.122	4.581.905.843	7 %
4.1.04.21	Pendapatan Denda atas Pelanggaran Peraturan Daerah	500.000	500.000	0	0 %
4.1.04.21.01	Pendapatan Denda atas Pelanggaran Peraturan Daerah	500.000	500.000	0	0 %
4.1.04.21.01.0001	Pendapatan Denda atas Pelanggaran Peraturan Daerah	500.000	500.000	0	0 %
<b>4.2</b>	<b>PENDAPATAN TRANSFER</b>	<b>600.196.973.229</b>	<b>622.449.091.716</b>	<b>22.252.118.487</b>	<b>4 %</b>
4.2.01	Pendapatan Transfer Pemerintah Pusat	566.668.988.000	581.503.864.013	14.834.876.013	3 %
4.2.01.01	Dana Perimbangan	535.628.848.000	534.540.483.013	(1.088.364.987)	0 %
4.2.01.01.01	Dana Transfer Umum-Dana Bagi Hasil (DBH)	8.539.478.000	8.587.247.000	47.769.000	1 %
4.2.01.01.01.0001	DBH Pajak Bumi dan Bangunan	678.768.000	678.768.000	0	0 %
4.2.01.01.01.0002	DBH PPh Pasal 21	5.359.434.000	5.359.434.000	0	0 %
4.2.01.01.01.0003	DBH PPh Pasal 25 dan Pasal 29/WPOPDN	0	0	0	0 %
4.2.01.01.01.0004	DBH Cukai Hasil Tembakau (CHT)	0	47.769.000	47.769.000	100 %
4.2.01.01.01.0007	DBH Sumber Daya Alam (SDA) Pengusahaan Panas Bumi	211.064.000	211.064.000	0	0 %
4.2.01.01.01.0009	Dana Bagi Hasil (DBH) Sumber Daya Alam (SDA) Mineral dan Batubara-Royalty	890.153.000	890.153.000	0	0 %
4.2.01.01.01.0010	DBH Sumber Daya Alam (SDA) Kehutanan- Provisi Sumber Daya Hutan (PSDH)	86.503.000	86.503.000	0	0 %
4.2.01.01.01.0013	DBH Sumber Daya Alam (SDA) Perikanan	1.313.556.000	1.313.556.000	0	0 %
4.2.01.01.02	Dana Transfer Umum-Dana Alokasi Umum (DAU)	428.808.008.000	428.555.616.670	(252.391.330)	0 %
4.2.01.01.02.0001	DAU	396.871.426.000	396.619.034.670	(252.391.330)	0 %
4.2.01.01.02.0002	DAU Tambahan Dukungan Pendanaan Kelurahan	9.400.000.000	9.400.000.000	0	0 %
4.2.01.01.02.0004	DAU Tambahan Dukungan Pendanaan atas Kebijakan Penggajian Pegawai Pemerintah dengan Perjanjian Kerja	22.536.582.000	22.536.582.000	0	0 %
4.2.01.01.03	Dana Transfer Khusus-Dana Alokasi Khusus (DAK) Fisik	18.740.763.000	18.740.763.000	0	0 %
4.2.01.01.03.0001	DAK Fisik-Bidang Pendidikan-Reguler-PAUD	887.595.000	887.595.000	0	0 %
4.2.01.01.03.0002	DAK Fisik-Bidang Pendidikan-Reguler-SD	1.024.695.000	1.024.695.000	0	0 %
4.2.01.01.03.0003	DAK Fisik-Bidang Pendidikan-Reguler-SMP	2.023.188.000	2.023.188.000	0	0 %
4.2.01.01.03.0017	DAK Fisik-Bidang Kesehatan dan KB-Penugasan-Penguatan Intervensi Stunting	7.311.397.000	7.311.397.000	0	0 %
4.2.01.01.03.0018	DAK Fisik-Bidang Kesehatan dan KB-Penugasan-Peningkatan Pencegahan dan Pengendalian Penyakit dan Sanitasi Total Berbasis Masyarakat	224.654.000	224.654.000	0	0 %
4.2.01.01.03.0031	DAK Fisik-Bidang Pertanian-Penugasan-Pembangunan/Renovasi Sarana dan Prasarana Fisik Dasar Pembangunan Pertanian	5.200.000.000	5.200.000.000	0	0 %
4.2.01.01.03.0052	DAK Fisik-Bidang Kesehatan dan KB-Reguler-Peningkatan Kesiapan Sistem Kesehatan	2.069.234.000	2.069.234.000	0	0 %
4.2.01.01.04	Dana Transfer Khusus-Dana Alokasi Khusus (DAK) Non Fisik	79.540.599.000	78.656.856.343	(883.742.657)	1 %
4.2.01.01.04.0001	DAK Non Fisik-BOS Reguler	24.183.900.000	24.165.221.065	(18.678.935)	0 %
4.2.01.01.04.0003	DAK Non Fisik-BOS Kinerja	1.810.000.000	1.810.000.000	0	0 %
4.2.01.01.04.0004	DAK Non Fisik-TPG PNSD	35.878.072.000	35.878.072.000	0	0 %
4.2.01.01.04.0005	DAK Non Fisik-Tamsil Guru PNSD	496.500.000	496.500.000	0	0 %
4.2.01.01.04.0007	DAK Non Fisik-BOP PAUD	3.082.200.000	3.402.287.800	320.087.800	10 %
4.2.01.01.04.0008	DAK Non Fisik-BOP Pendidikan Kesetaraan	502.300.000	916.022.447	413.722.447	82 %
4.2.01.01.04.0011	DAK Non Fisik-BOKKB-BOK	9.955.452.000	3.016.875.878	(6.938.576.122)	70 %
4.2.01.01.04.0012	DAK Non Fisik-BOKKB-Pengawasan Obat dan Makanan	402.648.000	402.648.000	0	0 %
4.2.01.01.04.0013	DAK Non Fisik-BOKKB-Akreditasi Puskesmas	0	5.986.780.000	5.986.780.000	100 %

**KOTA PAYAKUMBUH**  
**RINGKASAN PENJABARAN PERUBAHAN APBD YANG DIKLASIFIKASI MENURUT KELOMPOK,**  
**JENIS, OBJEK, RINCIAN OBJEK, SUB RINCIAN OBJEK PENDAPATAN, BELANJA, DAN PEMBIAYAAN**  
**TAHUN ANGGARAN 2023**

Kode	Uraian	Jumlah (Rp)		Bertambah/(Berkurang)	
		Sebelum Perubahan	Setelah Perubahan	(Rp)	%
4.2.01.01.04.0015	DAK Non Fisik-BOKKB-BOKB	2.235.882.000	1.625.075.795	(610.806.205)	27 %
4.2.01.01.04.0016	DAK Non Fisik-PK2UKM	420.370.000	406.337.670	(14.032.330)	3 %
4.2.01.01.04.0020	DAK Non Fisik-Fasilitasi Penanaman Modal	365.200.000	351.798.988	(13.401.012)	4 %
4.2.01.01.04.0023	DAK NonFisik-Dana Ketahanan Pangan dan Pertanian	208.075.000	199.236.700	(8.838.300)	4 %
4.2.01.02	Dana Insentif Daerah (DID)	31.040.140.000	46.963.381.000	15.923.241.000	51 %
4.2.01.02.01	DID	31.040.140.000	46.963.381.000	15.923.241.000	51 %
4.2.01.02.01.0001	DID	31.040.140.000	46.963.381.000	15.923.241.000	51 %
4.2.02	Pendapatan Transfer Antar Daerah	33.527.985.229	40.945.227.703	7.417.242.474	22 %
4.2.02.01	Pendapatan Bagi Hasil	33.527.985.229	40.945.227.703	7.417.242.474	22 %
4.2.02.01.01	Pendapatan Bagi Hasil Pajak	33.527.985.229	40.945.227.703	7.417.242.474	22 %
4.2.02.01.01.0001	Pendapatan Bagi Hasil Pajak Kendaraan Bermotor	7.803.850.863	10.241.529.414	2.437.678.551	31 %
4.2.02.01.01.0002	Pendapatan Bagi Hasil Bea Balik Nama Kendaraan Bermotor	3.953.101.672	4.893.013.580	939.911.908	24 %
4.2.02.01.01.0003	Pendapatan Bagi Hasil Pajak Bahan Bakar Kendaraan Bermotor	11.195.341.358	13.723.603.537	2.528.262.179	23 %
4.2.02.01.01.0004	Pendapatan Bagi Hasil Pajak Air Permukaan	105.653.826	62.032.271	(43.621.555)	41 %
4.2.02.01.01.0005	Pendapatan Bagi Hasil Pajak Rokok	10.470.037.510	12.025.048.901	1.555.011.391	15 %
<b>4.3</b>	<b>LAIN-LAIN PENDAPATAN DAERAH YANG SAH</b>	<b>1.800.000.000</b>	<b>1.800.000.000</b>	<b>0</b>	<b>0 %</b>
4.3.01	Pendapatan Hibah	1.800.000.000	1.800.000.000	0	0 %
4.3.01.01	Pendapatan Hibah dari Pemerintah Pusat	1.800.000.000	1.800.000.000	0	0 %
4.3.01.01.01	Pendapatan Hibah dari Pemerintah Pusat	1.800.000.000	1.800.000.000	0	0 %
4.3.01.01.01.0001	Pendapatan Hibah dari Pemerintah Pusat	1.800.000.000	1.800.000.000	0	0 %
	<b>Jumlah Pendapatan</b>	<b>714.070.200.028</b>	<b>740.546.410.861</b>	<b>26.476.210.833</b>	<b>4 %</b>
<b>5</b>	<b>BELANJA</b>				
<b>5.1</b>	<b>BELANJA OPERASI</b>	<b>678.913.263.009</b>	<b>718.439.767.792</b>	<b>39.526.504.783</b>	<b>6 %</b>
5.1.01	Belanja Pegawai	386.834.318.467	387.787.990.506	953.672.039	0 %
5.1.01.01	Belanja Gaji dan Tunjangan ASN	242.598.634.939	237.163.216.977	(5.435.417.962)	2 %
5.1.01.01.01	Belanja Gaji Pokok ASN	176.449.380.310	170.120.065.214	(6.329.315.096)	4 %
5.1.01.01.01.0001	Belanja Gaji Pokok PNS	157.309.545.835	150.493.887.261	(6.815.658.574)	4 %
5.1.01.01.01.0002	Belanja Gaji Pokok PPPK	19.139.834.475	19.626.177.953	486.343.478	3 %
5.1.01.01.02	Belanja Tunjangan Keluarga ASN	18.123.089.910	18.670.896.158	547.806.248	3 %
5.1.01.01.02.0001	Belanja Tunjangan Keluarga PNS	15.270.847.512	15.041.955.083	(228.892.429)	1 %
5.1.01.01.02.0002	Belanja Tunjangan Keluarga PPPK	2.852.242.398	3.628.941.075	776.698.677	27 %
5.1.01.01.03	Belanja Tunjangan Jabatan ASN	5.825.405.602	5.699.332.879	(126.072.723)	2 %
5.1.01.01.03.0001	Belanja Tunjangan Jabatan PNS	5.825.405.602	5.699.332.879	(126.072.723)	2 %
5.1.01.01.04	Belanja Tunjangan Fungsional ASN	14.067.170.826	14.642.794.517	575.623.691	4 %
5.1.01.01.04.0001	Belanja Tunjangan Fungsional PNS	11.751.288.273	12.048.489.464	297.201.191	3 %
5.1.01.01.04.0002	Belanja Tunjangan Fungsional PPPK	2.315.882.553	2.594.305.053	278.422.500	12 %
5.1.01.01.05	Belanja Tunjangan Fungsional Umum ASN	1.978.316.882	1.955.534.383	(22.782.499)	1 %
5.1.01.01.05.0001	Belanja Tunjangan Fungsional Umum PNS	1.978.316.882	1.955.534.383	(22.782.499)	1 %
5.1.01.01.06	Belanja Tunjangan Beras ASN	11.525.186.537	11.495.495.007	(29.691.530)	0 %
5.1.01.01.06.0001	Belanja Tunjangan Beras PNS	9.519.255.486	9.316.515.780	(202.739.706)	2 %
5.1.01.01.06.0002	Belanja Tunjangan Beras PPPK	2.005.931.051	2.178.979.227	173.048.176	9 %
5.1.01.01.07	Belanja Tunjangan PPh/Tunjangan Khusus ASN	370.863.757	397.382.890	26.519.133	7 %
5.1.01.01.07.0001	Belanja Tunjangan PPh/Tunjangan Khusus PNS	370.863.757	397.382.890	26.519.133	7 %
5.1.01.01.08	Belanja Pembulatan Gaji ASN	41.555.025	42.251.518	696.493	2 %
5.1.01.01.08.0001	Belanja Pembulatan Gaji PNS	5.695.368	6.291.889	596.521	10 %
5.1.01.01.08.0002	Belanja Pembulatan Gaji PPPK	35.859.657	35.959.629	99.972	0 %

**KOTA PAYAKUMBUH**  
**RINGKASAN PENJABARAN PERUBAHAN APBD YANG DIKLASIFIKASI MENURUT KELOMPOK,**  
**JENIS, OBJEK, RINCIAN OBJEK, SUB RINCIAN OBJEK PENDAPATAN, BELANJA, DAN PEMBIAYAAN**  
**TAHUN ANGGARAN 2023**

Kode	Uraian	Jumlah (Rp)		Bertambah/(Berkurang)	
		Sebelum Perubahan	Setelah Perubahan	(Rp)	%
5.1.01.01.09	Belanja luran Jaminan Kesehatan ASN	12.428.111.955	12.356.722.565	(71.389.390)	1 %
5.1.01.01.09.0001	Belanja luran Jaminan Kesehatan PNS	11.360.531.946	11.183.930.378	(176.601.568)	2 %
5.1.01.01.09.0002	Belanja luran Jaminan Kesehatan PPPK	1.067.580.009	1.172.792.187	105.212.178	10 %
5.1.01.01.10	Belanja luran Jaminan Kecelakaan Kerja ASN	531.321.752	533.947.594	2.625.842	0 %
5.1.01.01.10.0001	Belanja luran Jaminan Kecelakaan Kerja PNS	481.076.833	478.325.504	(2.751.329)	1 %
5.1.01.01.10.0002	Belanja luran Jaminan Kecelakaan Kerja PPPK	50.244.919	55.622.090	5.377.171	11 %
5.1.01.01.11	Belanja luran Jaminan Kematian ASN	1.258.232.383	1.248.794.252	(9.438.131)	1 %
5.1.01.01.11.0001	Belanja luran Jaminan Kematian PNS	1.107.569.627	1.083.040.254	(24.529.373)	2 %
5.1.01.01.11.0002	Belanja luran Jaminan Kematian PPPK	150.662.756	165.753.998	15.091.242	10 %
5.1.01.02	Belanja Tambahan Penghasilan ASN	67.855.180.462	63.659.586.640	(4.195.593.822)	6 %
5.1.01.02.01	Tambahan Penghasilan berdasarkan Beban Kerja ASN	60.673.936.686	57.044.933.140	(3.629.003.546)	6 %
5.1.01.02.01.0001	Tambahan Penghasilan berdasarkan Beban Kerja PNS	58.346.279.686	55.964.212.140	(2.382.067.546)	4 %
5.1.01.02.01.0002	Tambahan Penghasilan berdasarkan Beban Kerja PPPK	2.327.657.000	1.080.721.000	(1.246.936.000)	54 %
5.1.01.02.04	Tambahan Penghasilan berdasarkan Kelangkaan Profesi ASN	7.181.243.776	6.614.653.500	(566.590.276)	8 %
5.1.01.02.04.0001	Tambahan Penghasilan berdasarkan Kelangkaan Profesi PNS	7.181.243.776	6.614.653.500	(566.590.276)	8 %
5.1.01.03	Tambahan Penghasilan berdasarkan Pertimbangan Objektif Lainnya ASN	46.611.826.477	46.981.689.330	369.862.853	1 %
5.1.01.03.01	Belanja Insentif bagi ASN atas Pemungutan Pajak Daerah	893.717.974	920.487.616	26.769.642	3 %
5.1.01.03.01.0006	Belanja Insentif bagi ASN atas Pemungutan Pajak Hotel	22.747.000	5.375.000	(17.372.000)	76 %
5.1.01.03.01.0007	Belanja Insentif bagi ASN atas Pemungutan Pajak Restoran	136.800.700	143.250.699	6.449.999	5 %
5.1.01.03.01.0008	Belanja Insentif bagi ASN atas Pemungutan Pajak Hiburan	2.398.905	645.000	(1.753.905)	73 %
5.1.01.03.01.0009	Belanja Insentif bagi ASN atas Pemungutan Pajak Reklame	11.471.325	11.471.325	0	0 %
5.1.01.03.01.0010	Belanja Insentif bagi ASN atas Pemungutan Pajak Penerangan Jalan	340.258.999	363.908.998	23.649.999	7 %
5.1.01.03.01.0011	Belanja Insentif bagi ASN atas Pemungutan Pajak Parkir	364.512	938.062	573.550	157 %
5.1.01.03.01.0012	Belanja Insentif bagi ASN atas Pemungutan Pajak Air Tanah	471.108	471.108	0	0 %
5.1.01.03.01.0014	Belanja Insentif bagi ASN atas Pemungutan Pajak Mineral Bukan Logam dan Batuan	1.032.000	774.000	(258.000)	25 %
5.1.01.03.01.0015	Belanja Insentif bagi ASN atas Pemungutan Pajak Bumi Dan Bangunan Pedesaan Dan Perkotaan	75.954.610	80.684.610	4.730.000	6 %
5.1.01.03.01.0016	Belanja Insentif bagi ASN atas Pemungutan Bea Perolehan Hak atas Tanah dan Bangunan	302.218.815	312.968.814	10.749.999	4 %
5.1.01.03.02	Belanja bagi ASN atas Insentif Pemungutan Retribusi Daerah	273.289.439	276.279.006	2.989.567	1 %
5.1.01.03.02.0002	Belanja Insentif bagi ASN atas Pemungutan Retribusi Jasa Umum-Pelayanan Persampahan/Kebersihan	41.910.118	44.898.736	2.988.618	7 %
5.1.01.03.02.0004	Belanja Insentif bagi ASN atas Pemungutan Retribusi Jasa Umum-Pelayanan Parkir di Tepi Jalan Umum	77.400.000	77.400.000	0	0 %
5.1.01.03.02.0005	Belanja Insentif bagi ASN atas Pemungutan Retribusi Jasa Umum-Pelayanan Pasar	13.965.083	13.965.083	0	0 %
5.1.01.03.02.0006	Belanja Insentif bagi ASN atas Pemungutan Retribusi Jasa Umum-Pengujian Kendaraan Bermotor	11.180.000	11.180.000	0	0 %
5.1.01.03.02.0009	Belanja Insentif bagi ASN atas Pemungutan Retribusi Jasa Umum-Penyediaan dan/atau Penyedotan Kakus yang Dilakukan oleh Pemerintah Daerah	5.590.000	5.590.000	0	0 %
5.1.01.03.02.0011	Belanja Insentif bagi ASN atas Pemungutan Retribusi Jasa Umum-Pelayanan Tera/Tera Ulang	430.000	430.000	0	0 %
5.1.01.03.02.0012	Belanja Insentif bagi ASN atas Pemungutan Retribusi Jasa Umum-Pelayanan Pendidikan	3.600.000	3.600.000	0	0 %
5.1.01.03.02.0014	Belanja Insentif bagi ASN atas Pemungutan Retribusi Jasa Usaha-Pemakaian Kekayaan Daerah	11.356.392	11.357.341	949	0 %

**KOTA PAYAKUMBUH**  
**RINGKASAN PENJABARAN PERUBAHAN APBD YANG DIKLASIFIKASI MENURUT KELOMPOK,**  
**JENIS, OBJEK, RINCIAN OBJEK, SUB RINCIAN OBJEK PENDAPATAN, BELANJA, DAN PEMBIAYAAN**  
**TAHUN ANGGARAN 2023**

Kode	Uraian	Jumlah (Rp)		Bertambah/(Berkurang)	
		Sebelum Perubahan	Setelah Perubahan	(Rp)	%
5.1.01.03.02.0015	Belanja Insentif bagi ASN atas Pemungutan Retribusi Jasa Usaha-Pasar Grosir dan/atau Pertokoan	22.107.884	25.107.884	3.000.000	14 %
5.1.01.03.02.0016	Belanja Insentif bagi ASN atas Pemungutan Retribusi Jasa Usaha-Tempat Pelelangan	7.434.570	7.434.570	0	0 %
5.1.01.03.02.0017	Belanja Insentif bagi ASN atas Pemungutan Retribusi Jasa Usaha-Terminal	645.000	645.000	0	0 %
5.1.01.03.02.0018	Belanja Insentif bagi ASN atas Pemungutan Retribusi Jasa Usaha-Tempat Khusus Parkir	4.589.700	4.589.700	0	0 %
5.1.01.03.02.0020	Belanja Insentif bagi ASN atas Pemungutan Retribusi Jasa Usaha-Rumah Potong Hewan	6.962.210	6.962.210	0	0 %
5.1.01.03.02.0022	Belanja Insentif bagi ASN atas Pemungutan Retribusi Jasa Usaha-Tempat Rekreasi dan Olahraga	34.663.516	34.663.516	0	0 %
5.1.01.03.02.0024	Belanja Insentif bagi ASN atas Pemungutan Retribusi Jasa Usaha-Penjualan Produksi Usaha Daerah	8.665.000	8.665.000	0	0 %
5.1.01.03.02.0025	Belanja Insentif bagi ASN atas Pemungutan Retribusi Perizinan Tertentu-Izin Mendirikan Bangunan	4.789.966	4.789.966	0	0 %
5.1.01.03.02.0031	Belanja Insentif bagi ASN atas Pemungutan Retribusi Perizinan Tertentu-Persetujuan Bangunan Gedung	18.000.000	15.000.000	(3.000.000)	17 %
5.1.01.03.03	Belanja Tunjangan Profesi Guru (TPG) PNSD	35.166.112.000	34.733.025.200	(433.086.800)	1 %
5.1.01.03.03.0001	Belanja TPG PNSD	35.166.112.000	34.733.025.200	(433.086.800)	1 %
5.1.01.03.05	Belanja Tambahan Penghasilan (Tamsil) Guru PNSD	346.500.000	162.750.000	(183.750.000)	53 %
5.1.01.03.05.0001	Belanja Tamsil Guru PNSD	346.500.000	162.750.000	(183.750.000)	53 %
5.1.01.03.07	Belanja Honorarium	9.070.247.064	8.727.296.508	(342.950.556)	4 %
5.1.01.03.07.0001	Belanja Honorarium Penanggungjawaban Pengelola Keuangan	8.609.947.064	8.239.392.508	(370.554.556)	4 %
5.1.01.03.07.0002	Belanja Honorarium Pengadaan Barang/Jasa	403.300.000	430.904.000	27.604.000	7 %
5.1.01.03.07.0003	Belanja Honorarium Perangkat Unit Kerja Pengadaan Barang dan Jasa (UKPBJ)	57.000.000	57.000.000	0	0 %
5.1.01.03.09	Belanja Tunjangan Profesi Guru (TPG) PPPK	711.960.000	1.762.101.000	1.050.141.000	148 %
5.1.01.03.09.0001	Belanja TPG PPPK	711.960.000	1.762.101.000	1.050.141.000	148 %
5.1.01.03.11	Belanja Tambahan Penghasilan (Tamsil) Guru PPPK	150.000.000	399.750.000	249.750.000	167 %
5.1.01.03.11.0001	Belanja Tamsil Guru PPPK	150.000.000	399.750.000	249.750.000	167 %
5.1.01.04	Belanja Gaji dan Tunjangan DPRD	9.228.604.730	8.987.944.730	(240.660.000)	3 %
5.1.01.04.01	Belanja Uang Representasi DPRD	561.540.000	561.540.000	0	0 %
5.1.01.04.01.0001	Belanja Uang Representasi DPRD	561.540.000	561.540.000	0	0 %
5.1.01.04.02	Belanja Tunjangan Keluarga DPRD	78.615.600	78.615.600	0	0 %
5.1.01.04.02.0001	Belanja Tunjangan Keluarga DPRD	78.615.600	78.615.600	0	0 %
5.1.01.04.03	Belanja Tunjangan Beras DPRD	86.904.000	86.904.000	0	0 %
5.1.01.04.03.0001	Belanja Tunjangan Beras DPRD	86.904.000	86.904.000	0	0 %
5.1.01.04.04	Belanja Uang Paket DPRD	48.132.000	48.132.000	0	0 %
5.1.01.04.04.0001	Belanja Uang Paket DPRD	48.132.000	48.132.000	0	0 %
5.1.01.04.05	Belanja Tunjangan Jabatan DPRD	814.233.000	814.233.000	0	0 %
5.1.01.04.05.0001	Belanja Tunjangan Jabatan DPRD	814.233.000	814.233.000	0	0 %
5.1.01.04.06	Belanja Tunjangan Alat Kelengkapan DPRD	88.244.100	88.244.100	0	0 %
5.1.01.04.06.0001	Belanja Tunjangan Alat Kelengkapan DPRD	88.244.100	88.244.100	0	0 %
5.1.01.04.07	Belanja Tunjangan Alat Kelengkapan Lainnya DPRD	30.000.000	30.000.000	0	0 %
5.1.01.04.07.0001	Belanja Tunjangan Alat Kelengkapan Lainnya DPRD	30.000.000	30.000.000	0	0 %
5.1.01.04.08	Belanja Tunjangan Komunikasi Intensif Pimpinan dan Anggota DPRD	1.890.000.000	1.890.000.000	0	0 %
5.1.01.04.08.0001	Belanja Tunjangan Komunikasi Intensif Pimpinan dan Anggota DPRD	1.890.000.000	1.890.000.000	0	0 %
5.1.01.04.09	Belanja Tunjangan Reses DPRD	472.500.000	472.500.000	0	0 %

**KOTA PAYAKUMBUH**  
**RINGKASAN PENJABARAN PERUBAHAN APBD YANG DIKLASIFIKASI MENURUT KELOMPOK,**  
**JENIS, OBJEK, RINCIAN OBJEK, SUB RINCIAN OBJEK PENDAPATAN, BELANJA, DAN PEMBIAYAAN**  
**TAHUN ANGGARAN 2023**

Kode	Uraian	Jumlah (Rp)		Bertambah/(Berkurang)	
		Sebelum Perubahan	Setelah Perubahan	(Rp)	%
5.1.01.04.09.0001	Belanja Tunjangan Reses DPRD	472.500.000	472.500.000	0	0 %
5.1.01.04.10	Belanja Pembebanan PPh kepada Pimpinan dan Anggota DPRD	800.000	800.000	0	0 %
5.1.01.04.10.0001	Belanja Pembebanan PPh kepada Pimpinan dan Anggota DPRD	800.000	800.000	0	0 %
5.1.01.04.12	Belanja Tunjangan Kesejahteraan Pimpinan dan Anggota DPRD	1.748.976.030	1.748.976.030	0	0 %
5.1.01.04.12.0001	Belanja Iuran Jaminan Kesehatan bagi DPRD	60.000.030	60.000.030	0	0 %
5.1.01.04.12.0002	Belanja Jaminan Kecelakaan Kerja DPRD	2.000.000	2.000.000	0	0 %
5.1.01.04.12.0003	Belanja Jaminan Kematian DPRD	4.000.000	4.000.000	0	0 %
5.1.01.04.12.0004	Belanja Tunjangan Perumahan DPRD	1.682.976.000	1.682.976.000	0	0 %
5.1.01.04.13	Belanja Tunjangan Transportasi DPRD	3.168.000.000	3.168.000.000	0	0 %
5.1.01.04.13.0001	Belanja Tunjangan Transportasi DPRD	3.168.000.000	3.168.000.000	0	0 %
5.1.01.04.14	Belanja Uang Jasa Pengabdian DPRD	240.660.000	0	(240.660.000)	100 %
5.1.01.04.14.0001	Belanja Uang Jasa Pengabdian DPRD	240.660.000	0	(240.660.000)	100 %
5.1.01.05	Belanja Gaji dan Tunjangan KDH/WKDH	200.094.870	215.636.538	15.541.668	8 %
5.1.01.05.03	Belanja Tunjangan Jabatan KDH/WKDH	0	11.340.000	11.340.000	100 %
5.1.01.05.03.0001	Belanja Tunjangan Jabatan KDH/WKDH	0	11.340.000	11.340.000	100 %
5.1.01.05.10	Belanja Insentif bagi KDH/WKDH atas Pemungutan Pajak Daerah	145.488.969	149.690.637	4.201.668	3 %
5.1.01.05.10.0006	Belanja Insentif bagi KDH/WKDH atas Pemungutan Pajak Hotel	3.703.000	875.000	(2.828.000)	76 %
5.1.01.05.10.0007	Belanja Insentif bagi KDH/WKDH atas Pemungutan Pajak Restoran	22.269.881	23.319.881	1.050.000	5 %
5.1.01.05.10.0008	Belanja Insentif bagi KDH/WKDH atas Pemungutan Pajak Hiburan	546.700	105.000	(441.700)	81 %
5.1.01.05.10.0009	Belanja Insentif bagi KDH/WKDH atas Pemungutan Pajak Reklame	1.867.425	1.867.425	0	0 %
5.1.01.05.10.0010	Belanja Insentif bagi KDH/WKDH atas Pemungutan Pajak Penerangan Jalan	55.390.999	59.240.999	3.850.000	7 %
5.1.01.05.10.0011	Belanja Insentif bagi KDH/WKDH atas Pemungutan Pajak Parkir	59.339	152.707	93.368	157 %
5.1.01.05.10.0012	Belanja Insentif bagi KDH/WKDH atas Pemungutan Pajak Air Tanah	76.692	76.692	0	0 %
5.1.01.05.10.0014	Belanja Insentif bagi KDH/WKDH atas Pemungutan Pajak Mineral Bukan Logam dan Batuan	168.000	126.000	(42.000)	25 %
5.1.01.05.10.0015	Belanja Insentif bagi KDH/WKDH atas Pemungutan Pajak Bumi dan Bangunan Perdesaan dan Perkotaan	12.364.703	13.134.703	770.000	6 %
5.1.01.05.10.0016	Belanja Insentif bagi KDH/WKDH atas Pemungutan Bea Perolehan Hak atas Tanah dan Bangunan	49.042.230	50.792.230	1.750.000	4 %
5.1.01.05.11	Belanja Insentif bagi KDH/WKDH atas Pemungutan Retribusi Daerah bagi KDH/WKDH	54.605.901	54.605.901	0	0 %
5.1.01.05.11.0002	Belanja Insentif bagi KDH/WKDH atas Pemungutan Retribusi Jasa Umum-Pelayanan Persampahan/Kebersihan	6.813.352	6.813.352	0	0 %
5.1.01.05.11.0004	Belanja Insentif bagi KDH/WKDH atas Pemungutan Retribusi Jasa Umum-Pelayanan Parkir di Tepi Jalan Umum	12.600.000	12.600.000	0	0 %
5.1.01.05.11.0005	Belanja Insentif bagi KDH/WKDH atas Pemungutan Retribusi Jasa Umum-Pelayanan Pasar	2.760.737	2.760.737	0	0 %
5.1.01.05.11.0006	Belanja Insentif bagi KDH/WKDH atas Pemungutan Retribusi Jasa Umum-Pengujian Kendaraan Bermotor	1.820.000	1.820.000	0	0 %
5.1.01.05.11.0009	Belanja Insentif bagi KDH/WKDH atas Pemungutan Retribusi Jasa Umum-Penyediaan dan/atau Penyedotan Kakus	910.000	910.000	0	0 %
5.1.01.05.11.0011	Belanja Insentif bagi KDH/WKDH atas Pemungutan Retribusi Jasa Umum-Pelayanan Tera/Tera Ulang	70.000	70.000	0	0 %

**KOTA PAYAKUMBUH**  
**RINGKASAN PENJABARAN PERUBAHAN APBD YANG DIKLASIFIKASI MENURUT KELOMPOK,**  
**JENIS, OBJEK, RINCIAN OBJEK, SUB RINCIAN OBJEK PENDAPATAN, BELANJA, DAN PEMBIAYAAN**  
**TAHUN ANGGARAN 2023**

Kode	Uraian	Jumlah (Rp)		Bertambah/(Berkurang)	
		Sebelum Perubahan	Setelah Perubahan	(Rp)	%
5.1.01.05.11.0014	Belanja Insentif bagi KDH/WKDH atas Pemungutan Retribusi Jasa Usaha-Pemakaian Kekayaan Daerah	4.760.749	4.760.749	0	0 %
5.1.01.05.11.0015	Belanja Insentif bagi KDH/WKDH atas Pemungutan Retribusi Jasa Usaha-Pasar Grosir dan/atau Pertokoan	8.808.681	8.808.681	0	0 %
5.1.01.05.11.0016	Belanja Insentif bagi KDH/WKDH atas Pemungutan Retribusi Jasa Usaha-Tempat Pelelangan	1.063.230	1.063.230	0	0 %
5.1.01.05.11.0017	Belanja Insentif bagi KDH/WKDH atas Pemungutan Retribusi Jasa Usaha-Terminal	105.000	105.000	0	0 %
5.1.01.05.11.0018	Belanja Insentif bagi KDH/WKDH atas Pemungutan Retribusi Jasa Usaha-Tempat Khusus Parkir	993.000	993.000	0	0 %
5.1.01.05.11.0020	Belanja Insentif bagi KDH/WKDH atas Pemungutan Retribusi Jasa Usaha-Rumah Potong Hewan	1.134.000	1.134.000	0	0 %
5.1.01.05.11.0022	Belanja Insentif bagi KDH/WKDH atas Pemungutan Retribusi Jasa Usaha-Tempat Rekreasi dan Olahraga	8.752.940	8.752.940	0	0 %
5.1.01.05.11.0024	Belanja Insentif bagi KDH/WKDH atas Pemungutan Retribusi Jasa Usaha-Penjualan Produksi Usaha Daerah	1.435.000	1.435.000	0	0 %
5.1.01.05.11.0025	Belanja Insentif bagi KDH/WKDH atas Pemungutan Retribusi Perizinan Tertentu-Izin Mendirikan Bangunan	2.579.212	2.579.212	0	0 %
5.1.01.06	Belanja Penerimaan Lainnya Pimpinan DPRD serta KDH/WKDH	510.880.000	510.880.000	0	0 %
5.1.01.06.01	Belanja Dana Operasional Pimpinan DPRD	110.880.000	110.880.000	0	0 %
5.1.01.06.01.0001	Belanja Dana Operasional Pimpinan DPRD	110.880.000	110.880.000	0	0 %
5.1.01.06.02	Belanja Dana Operasional KDH/WKDH	400.000.000	400.000.000	0	0 %
5.1.01.06.02.0001	Belanja Dana Operasional KDH/WKDH	400.000.000	400.000.000	0	0 %
5.1.01.99	Belanja Pegawai BLUD	19.829.096.989	30.269.036.291	10.439.939.302	53 %
5.1.01.99.99	Belanja Pegawai BLUD	19.829.096.989	30.269.036.291	10.439.939.302	53 %
5.1.01.99.99.9999	Belanja Pegawai BLUD	19.829.096.989	30.269.036.291	10.439.939.302	53 %
5.1.02	Belanja Barang dan Jasa	268.232.786.429	294.420.937.220	26.188.150.791	10 %
5.1.02.01	Belanja Barang	47.025.703.952	53.502.573.899	6.476.869.947	14 %
5.1.02.01.01	Belanja Barang Pakai Habis	47.025.703.952	53.502.573.899	6.476.869.947	14 %
5.1.02.01.01.0001	Belanja Bahan-Bahan Bangunan dan Konstruksi	178.371.165	143.666.015	(34.705.150)	19 %
5.1.02.01.01.0002	Belanja Bahan-Bahan Kimia	470.070.040	640.211.940	170.141.900	36 %
5.1.02.01.01.0004	Belanja Bahan-Bahan Bakar dan Pelumas	132.007.850	139.669.300	7.661.450	6 %
5.1.02.01.01.0008	Belanja Bahan-Bahan/Bibit Tanaman	54.471.860	94.884.760	40.412.900	74 %
5.1.02.01.01.0009	Belanja Bahan-Isi Tabung Pemadam Kebakaran	25.296.730	24.883.480	(413.250)	2 %
5.1.02.01.01.0010	Belanja Bahan-Isi Tabung Gas	36.870.900	39.456.625	2.585.725	7 %
5.1.02.01.01.0011	Belanja Bahan-Bahan/Bibit Ternak/Bibit Ikan	84.125.500	134.875.500	50.750.000	60 %
5.1.02.01.01.0012	Belanja Bahan-Bahan Lainnya	4.550.928.023	6.525.980.970	1.975.052.947	43 %
5.1.02.01.01.0013	Belanja Suku Cadang-Suku Cadang Alat Angkutan	47.628.000	47.628.000	0	0 %
5.1.02.01.01.0016	Belanja Suku Cadang-Suku Cadang Alat Laboratorium	185.102.300	57.106.800	(127.995.500)	69 %
5.1.02.01.01.0020	Belanja Suku Cadang-Suku Cadang Alat Bengkel	1.826.000	1.326.000	(500.000)	27 %
5.1.02.01.01.0024	Belanja Alat/Bahan untuk Kegiatan Kantor-Alat Tulis Kantor	4.051.414.720	4.178.678.771	127.264.051	3 %
5.1.02.01.01.0025	Belanja Alat/Bahan untuk Kegiatan Kantor- Kertas dan Cover	3.425.642.440	3.390.024.699	(35.617.741)	1 %
5.1.02.01.01.0027	Belanja Alat/Bahan untuk Kegiatan Kantor-Benda Pos	151.807.150	157.379.875	5.572.725	4 %
5.1.02.01.01.0029	Belanja Alat/Bahan untuk Kegiatan Kantor-Bahan Komputer	1.556.093.670	1.643.606.880	87.513.210	6 %
5.1.02.01.01.0030	Belanja Alat/Bahan untuk Kegiatan Kantor-Perabot Kantor	1.886.327.835	719.559.580	(1.166.768.255)	62 %
5.1.02.01.01.0031	Belanja Alat/Bahan untuk Kegiatan Kantor-Alat Listrik	308.260.460	306.457.000	(1.803.460)	1 %
5.1.02.01.01.0032	Belanja Alat/Bahan untuk Kegiatan Kantor-Perlengkapan Dinas	10.005.000	10.005.000	0	0 %
5.1.02.01.01.0034	Belanja Alat/Bahan untuk Kegiatan Kantor- Perlengkapan Pendukung Olahraga	163.064.550	24.547.650	(138.516.900)	85 %

**KOTA PAYAKUMBUH**  
**RINGKASAN PENJABARAN PERUBAHAN APBD YANG DIKLASIFIKASI MENURUT KELOMPOK,**  
**JENIS, OBJEK, RINCIAN OBJEK, SUB RINCIAN OBJEK PENDAPATAN, BELANJA, DAN PEMBIAYAAN**  
**TAHUN ANGGARAN 2023**

Kode	Uraian	Jumlah (Rp)		Bertambah/(Berkurang)	
		Sebelum Perubahan	Setelah Perubahan	(Rp)	%
5.1.02.01.01.0035	Belanja Alat/Bahan untuk Kegiatan Kantor-Suvenir/Cendera Mata	103.724.080	121.096.180	17.372.100	17 %
5.1.02.01.01.0036	Belanja Alat/Bahan untuk Kegiatan Kantor-Alat/Bahan untuk Kegiatan Kantor Lainnya	823.238.860	787.868.400	(35.370.460)	4 %
5.1.02.01.01.0037	Belanja Obat-Obatan-Obat	1.573.081.469	1.568.924.629	(4.156.840)	0 %
5.1.02.01.01.0038	Belanja Obat-Obatan-Obat-Obatan Lainnya	21.364.000	17.413.600	(3.950.400)	18 %
5.1.02.01.01.0039	Belanja Barang untuk Dijual/Diserahkan kepada Masyarakat	2.650.771.400	9.377.225.920	6.726.454.520	254 %
5.1.02.01.01.0040	Belanja Barang untuk Dijual/Diserahkan kepada Pihak Ketiga/Pihak Lain	3.742.204.100	3.549.398.350	(192.805.750)	5 %
5.1.02.01.01.0043	Belanja Natura dan Pakan-Natura	126.214.850	524.192.805	397.977.955	315 %
5.1.02.01.01.0044	Belanja Natura dan Pakan-Pakan	369.557.500	604.316.200	234.758.700	64 %
5.1.02.01.01.0052	Belanja Makanan dan Minuman Rapat	14.113.541.660	12.175.092.000	(1.938.449.660)	14 %
5.1.02.01.01.0053	Belanja Makanan dan Minuman Jamuan Tamu	961.560.000	1.129.075.000	167.515.000	17 %
5.1.02.01.01.0054	Belanja Penambah Daya Tahan Tubuh	19.785.000	14.550.000	(5.235.000)	26 %
5.1.02.01.01.0055	Belanja Makanan dan Minuman pada Fasilitas Pelayanan Urusan Pendidikan	42.000.000	42.000.000	0	0 %
5.1.02.01.01.0056	Belanja Makanan dan Minuman pada Fasilitas Pelayanan Urusan Kesehatan	69.600.000	129.460.000	59.860.000	86 %
5.1.02.01.01.0058	Belanja Makanan dan Minuman Aktivitas Lapangan	2.292.095.000	2.209.805.000	(82.290.000)	4 %
5.1.02.01.01.0059	Belanja Pakaian Dinas KDH dan WKDH	43.095.760	86.191.520	43.095.760	100 %
5.1.02.01.01.0060	Belanja Pakaian Dinas dan Atribut Pimpinan dan Anggota DPRD	198.948.980	198.948.980	0	0 %
5.1.02.01.01.0061	Belanja Pakaian Sipil Harian (PSH)	5.568.800	5.568.800	0	0 %
5.1.02.01.01.0063	Belanja Pakaian Dinas Harian (PDH)	1.017.569.500	992.763.460	(24.806.040)	2 %
5.1.02.01.01.0064	Belanja Pakaian Dinas Lapangan (PDL)	971.699.300	997.309.170	25.609.870	3 %
5.1.02.01.01.0066	Belanja Pakaian Dinas Upacara (PDU)	8.100.000	8.100.000	0	0 %
5.1.02.01.01.0069	Belanja Pakaian Teknik	3.600.000	5.100.000	1.500.000	42 %
5.1.02.01.01.0070	Belanja Pakaian Pelatihan Kerja	17.500.000	16.750.000	(750.000)	4 %
5.1.02.01.01.0074	Belanja Pakaian Adat Daerah	138.300.000	146.269.860	7.969.860	6 %
5.1.02.01.01.0075	Belanja Pakaian Batik Tradisional	94.954.000	204.189.680	109.235.680	115 %
5.1.02.01.01.0076	Belanja Pakaian Olahraga	246.300.000	259.000.000	12.700.000	5 %
5.1.02.01.01.0077	Belanja Pakaian Paskibraka	52.015.500	52.015.500	0	0 %
5.1.02.02	Belanja Jasa	100.899.058.589	99.229.537.499	(1.669.521.090)	2 %
5.1.02.02.01	Belanja Jasa Kantor	73.960.678.575	72.756.572.850	(1.204.105.725)	2 %
5.1.02.02.01.0003	Honorarium Narasumber atau Pembahas, Moderator, Pembawa Acara, dan Panitia	4.159.025.000	3.188.715.000	(970.310.000)	23 %
5.1.02.02.01.0004	Honorarium Tim Pelaksana Kegiatan dan Sekretariat Tim Pelaksana Kegiatan	9.657.480.000	9.516.990.000	(140.490.000)	1 %
5.1.02.02.01.0005	Honorarium Pemberi Keterangan Ahli, Saksi Ahli, dan Beracara	79.100.000	71.350.000	(7.750.000)	10 %
5.1.02.02.01.0008	Honorarium Tim Penyusunan Jurnal, Buletin, Majalah, Pengelola Teknologi Informasi dan Pengelola Website	84.460.000	99.450.000	14.990.000	18 %
5.1.02.02.01.0009	Honorarium Penyelenggara Ujian	13.800.000	11.700.000	(2.100.000)	15 %
5.1.02.02.01.0011	Honorarium Penyelenggaraan Kegiatan Pendidikan dan Pelatihan	4.800.000	6.000.000	1.200.000	25 %
5.1.02.02.01.0012	Honorarium Tim Anggaran Pemerintah Daerah	1.188.000.000	1.072.900.000	(115.100.000)	10 %
5.1.02.02.01.0013	Belanja Jasa Tenaga Pendidikan	9.836.352.000	10.062.252.000	225.900.000	2 %
5.1.02.02.01.0014	Belanja Jasa Tenaga Kesehatan	1.083.551.749	1.457.648.350	374.096.601	35 %
5.1.02.02.01.0015	Belanja Jasa Tenaga Laboratorium	422.906.830	355.898.040	(67.008.790)	16 %
5.1.02.02.01.0016	Belanja Jasa Tenaga Penanganan Prasarana dan Sarana Umum	4.800.000	4.800.000	0	0 %

**KOTA PAYAKUMBUH**  
**RINGKASAN PENJABARAN PERUBAHAN APBD YANG DIKLASIFIKASI MENURUT KELOMPOK,**  
**JENIS, OBJEK, RINCIAN OBJEK, SUB RINCIAN OBJEK PENDAPATAN, BELANJA, DAN PEMBIAYAAN**  
**TAHUN ANGGARAN 2023**

Kode	Uraian	Jumlah (Rp)		Bertambah/(Berkurang)	
		Sebelum Perubahan	Setelah Perubahan	(Rp)	%
5.1.02.02.01.0018	Belanja Jasa Tenaga Pemadam Kebakaran dan Penyelamatan	840.000.000	840.000.000	0	0 %
5.1.02.02.01.0022	Belanja Jasa Tenaga Perhubungan	1.056.000.000	1.056.000.000	0	0 %
5.1.02.02.01.0023	Belanja Jasa Tenaga Teknis Pertanian dan Pangan	293.310.000	289.774.000	(3.536.000)	1 %
5.1.02.02.01.0025	Belanja Jasa Tenaga Kesenian dan Kebudayaan	0	7.326.000	7.326.000	100 %
5.1.02.02.01.0026	Belanja Jasa Tenaga Administrasi	3.708.540.000	3.716.540.000	8.000.000	0 %
5.1.02.02.01.0027	Belanja Jasa Tenaga Operator Komputer	322.200.000	312.200.000	(10.000.000)	3 %
5.1.02.02.01.0028	Belanja Jasa Tenaga Pelayanan Umum	3.954.188.700	4.081.064.050	126.875.350	3 %
5.1.02.02.01.0029	Belanja Jasa Tenaga Ahli	217.750.000	59.000.000	(158.750.000)	73 %
5.1.02.02.01.0030	Belanja Jasa Tenaga Kebersihan	12.019.582.465	11.750.618.132	(268.964.333)	2 %
5.1.02.02.01.0031	Belanja Jasa Tenaga Keamanan	5.586.975.000	5.553.975.000	(33.000.000)	1 %
5.1.02.02.01.0033	Belanja Jasa Tenaga Supir	2.334.715.195	2.266.506.740	(68.208.455)	3 %
5.1.02.02.01.0035	Belanja Jasa Tenaga Teknisi Mekanik dan Listrik	60.360.000	60.360.000	0	0 %
5.1.02.02.01.0037	Belanja Jasa Juri Perlombaan/Pertandingan	291.350.000	173.650.000	(117.700.000)	40 %
5.1.02.02.01.0039	Belanja Jasa Tenaga Informasi dan Teknologi	1.492.850.000	1.235.250.000	(257.600.000)	17 %
5.1.02.02.01.0041	Belanja Jasa Pemasangan Instalasi Telepon, Air, dan Listrik	0	8.000.000	8.000.000	100 %
5.1.02.02.01.0043	Belanja Jasa Penulisan dan Penerjemahan	4.800.000	4.200.000	(600.000)	13 %
5.1.02.02.01.0044	Belanja Jasa Pelayanan Perpustakaan	120.000.000	120.000.000	0	0 %
5.1.02.02.01.0047	Belanja Jasa Penyelenggaraan Acara	585.850.000	520.350.000	(65.500.000)	11 %
5.1.02.02.01.0048	Belanja Jasa Kontribusi Asosiasi	310.580.000	302.810.000	(7.770.000)	3 %
5.1.02.02.01.0049	Belanja Jasa Pencucian Pakaian, Alat Kesenian dan Kebudayaan, serta Alat Rumah Tangga	21.000.000	23.000.000	2.000.000	10 %
5.1.02.02.01.0050	Belanja Jasa Kalibrasi	102.500.000	196.720.000	94.220.000	92 %
5.1.02.02.01.0051	Belanja Jasa Pengolahan Sampah	472.260.000	464.220.000	(8.040.000)	2 %
5.1.02.02.01.0052	Belanja Jasa Pembersihan, Pengendalian Hama, dan Fumigasi	41.200.000	41.200.000	0	0 %
5.1.02.02.01.0053	Belanja Jasa Pengukuran Tanah	48.950.000	0	(48.950.000)	100 %
5.1.02.02.01.0055	Belanja Jasa Iklan/Reklame, Film, dan Pemetretan	1.612.992.750	1.585.488.250	(27.504.500)	2 %
5.1.02.02.01.0059	Belanja Tagihan Telepon	626.568.020	218.125.512	(408.442.508)	65 %
5.1.02.02.01.0060	Belanja Tagihan Air	612.402.800	582.074.000	(30.328.800)	5 %
5.1.02.02.01.0061	Belanja Tagihan Listrik	6.547.249.996	6.809.412.576	262.162.580	4 %
5.1.02.02.01.0062	Belanja Langganan Jurnal/Surat Kabar/Majalah	786.499.070	780.224.200	(6.274.870)	1 %
5.1.02.02.01.0063	Belanja Kawat/Faksimili/Internet/TV Berlangganan	1.928.167.000	2.008.104.000	79.937.000	4 %
5.1.02.02.01.0064	Belanja Paket/Pengiriman	5.650.000	8.450.000	2.800.000	50 %
5.1.02.02.01.0065	Belanja Penambahan Daya	18.000.000	25.000.000	7.000.000	39 %
5.1.02.02.01.0066	Belanja Registrasi/Keanggotaan	228.300.000	523.450.000	295.150.000	129 %
5.1.02.02.01.0071	Belanja Lembur	1.129.062.000	1.239.227.000	110.165.000	10 %
5.1.02.02.01.0073	Belanja Medical Check Up	33.750.000	33.750.000	0	0 %
5.1.02.02.01.0077	Belanja Jasa Pelayanan Kesehatan bagi Non ASN	12.800.000	12.800.000	0	0 %
5.1.02.02.02	Belanja Iuran Jaminan/Asuransi	19.631.559.494	19.345.807.849	(285.751.645)	1 %
5.1.02.02.02.0002	Belanja Kontribusi Jaminan Kesehatan bagi PBI	12.160.948.800	11.911.345.600	(249.603.200)	2 %
5.1.02.02.02.0003	Belanja Iuran Jaminan Kesehatan bagi Peserta PBPU dan BP Kelas 3	5.273.100.000	5.189.826.600	(83.273.400)	2 %
5.1.02.02.02.0004	Belanja Bantuan Iuran Jaminan Kesehatan bagi Peserta PBPU dan BP Kelas 3	268.800.000	268.800.000	0	0 %
5.1.02.02.02.0005	Belanja Iuran Jaminan Kesehatan bagi Non ASN	1.479.303.848	1.534.436.940	55.133.092	4 %
5.1.02.02.02.0006	Belanja Iuran Jaminan Kecelakaan Kerja bagi Non ASN	88.974.390	90.655.779	1.681.389	2 %
5.1.02.02.02.0007	Belanja Iuran Jaminan Kematian bagi Non ASN	210.432.456	200.742.930	(9.689.526)	5 %
5.1.02.02.02.0008	Belanja Asuransi Barang Milik Daerah	150.000.000	150.000.000	0	0 %
5.1.02.02.03	Belanja Sewa Tanah	10.000.000	51.250.000	41.250.000	413 %

**KOTA PAYAKUMBUH**  
**RINGKASAN PENJABARAN PERUBAHAN APBD YANG DIKLASIFIKASI MENURUT KELOMPOK,**  
**JENIS, OBJEK, RINCIAN OBJEK, SUB RINCIAN OBJEK PENDAPATAN, BELANJA, DAN PEMBIAYAAN**  
**TAHUN ANGGARAN 2023**

Kode	Uraian	Jumlah (Rp)		Bertambah/(Berkurang)	
		Sebelum Perubahan	Setelah Perubahan	(Rp)	%
5.1.02.02.03.0002	Belanja Sewa Tanah untuk Bangunan Gedung Perdagangan/Perusahaan	0	14.000.000	14.000.000	100 %
5.1.02.02.03.0004	Belanja Sewa Tanah untuk Bangunan Tempat Kerja	10.000.000	10.000.000	0	0 %
5.1.02.02.03.0014	Belanja Sewa Tanah Pertanian	0	22.000.000	22.000.000	100 %
5.1.02.02.03.0030	Belanja Sewa Tanah untuk Latihan	0	5.250.000	5.250.000	100 %
5.1.02.02.04	Belanja Sewa Peralatan dan Mesin	2.024.421.550	2.233.269.800	208.848.250	10 %
5.1.02.02.04.0022	Belanja Sewa Electric Generating Set	7.967.500	19.967.500	12.000.000	151 %
5.1.02.02.04.0036	Belanja Sewa Kendaraan Bermotor Penumpang	243.100.000	272.825.000	29.725.000	12 %
5.1.02.02.04.0037	Belanja Sewa Kendaraan Bermotor Angkutan Barang	88.625.000	49.300.000	(39.325.000)	44 %
5.1.02.02.04.0040	Belanja Sewa Kendaraan Bermotor Khusus	19.910.000	45.230.000	25.320.000	127 %
5.1.02.02.04.0117	Belanja Sewa Alat Kantor Lainnya	48.000.000	58.000.000	10.000.000	21 %
5.1.02.02.04.0118	Belanja Sewa Mebel	388.213.550	400.708.300	12.494.750	3 %
5.1.02.02.04.0122	Belanja Sewa Alat Dapur	3.000.000	1.800.000	(1.200.000)	40 %
5.1.02.02.04.0123	Belanja Sewa Alat Rumah Tangga Lainnya (Home Use)	7.485.000	4.245.000	(3.240.000)	43 %
5.1.02.02.04.0137	Belanja Sewa Alat Studio Lainnya	511.990.000	498.470.000	(13.520.000)	3 %
5.1.02.02.04.0355	Belanja Sewa Peralatan Umum	702.530.500	879.124.000	176.593.500	25 %
5.1.02.02.04.0410	Belanja Sewa Peralatan Jaringan	3.600.000	3.600.000	0	0 %
5.1.02.02.05	Belanja Sewa Gedung dan Bangunan	1.379.575.750	852.966.500	(526.609.250)	38 %
5.1.02.02.05.0005	Belanja Sewa Bangunan Gedung Laboratorium	0	1.500.000	1.500.000	100 %
5.1.02.02.05.0009	Belanja Sewa Bangunan Gedung Tempat Pertemuan	844.243.000	413.403.000	(430.840.000)	51 %
5.1.02.02.05.0010	Belanja Sewa Bangunan Gedung Tempat Pendidikan	9.500.000	4.500.000	(5.000.000)	53 %
5.1.02.02.05.0041	Belanja Sewa Mess/Wisma/Bungalow/Tempat Peristirahatan	464.632.750	396.363.500	(68.269.250)	15 %
5.1.02.02.05.0043	Belanja Sewa Hotel	61.200.000	37.200.000	(24.000.000)	39 %
5.1.02.02.07	Belanja Sewa Aset Tetap Lainnya	79.000.000	104.537.500	25.537.500	32 %
5.1.02.02.07.0028	Belanja Sewa Alat Musik	27.000.000	33.600.000	6.600.000	24 %
5.1.02.02.07.0031	Belanja Sewa Barang Bercorak Kesenian Lainnya	32.200.000	31.337.500	(862.500)	3 %
5.1.02.02.07.0057	Belanja Sewa Tanaman	19.800.000	39.600.000	19.800.000	100 %
5.1.02.02.08	Belanja Jasa Konsultansi Konstruksi	250.000.000	213.860.000	(36.140.000)	14 %
5.1.02.02.08.0002	Belanja Jasa Konsultansi Perencanaan Arsitektur-Jasa Desain Arsitektural	40.000.000	0	(40.000.000)	100 %
5.1.02.02.08.0007	Belanja Jasa Konsultansi Perencanaan Rekayasa-Jasa Desain Rekayasa untuk Konstruksi Pondasi serta Struktur Bangunan	60.000.000	60.000.000	0	0 %
5.1.02.02.08.0008	Belanja Jasa Konsultansi Perencanaan Rekayasa-Jasa Desain Rekayasa untuk Pekerjaan Teknik Sipil Air	80.000.000	83.860.000	3.860.000	5 %
5.1.02.02.08.0019	Belanja Jasa Konsultansi Pengawasan Rekayasa-Jasa Pengawas Pekerjaan Konstruksi Bangunan Gedung	70.000.000	70.000.000	0	0 %
5.1.02.02.09	Belanja Jasa Konsultansi Non Konstruksi	2.537.415.220	2.305.490.000	(231.925.220)	9 %
5.1.02.02.09.0001	Belanja Jasa Konsultansi Berorientasi Bidang-Pengembangan Pertanian dan Perdesaan	100.000.000	200.000.000	100.000.000	100 %
5.1.02.02.09.0004	Belanja Jasa Konsultansi Berorientasi Bidang-Perindustrian dan Perdagangan	100.000.000	0	(100.000.000)	100 %
5.1.02.02.09.0006	Belanja Jasa Konsultansi Berorientasi Bidang-Kuangan	90.000.000	30.000.000	(60.000.000)	67 %
5.1.02.02.09.0012	Belanja Jasa Konsultansi Berorientasi Layanan-Jasa Studi Penelitian dan Bantuan Teknik	1.833.600.000	1.752.750.000	(80.850.000)	4 %
5.1.02.02.09.0013	Belanja Jasa Konsultansi Berorientasi Layanan-Jasa Konsultansi Manajemen	63.445.220	40.000.000	(23.445.220)	37 %
5.1.02.02.09.0014	Belanja Jasa Konsultansi Berorientasi Layanan-Jasa Khusus	350.370.000	282.740.000	(67.630.000)	19 %
5.1.02.02.11	Belanja Beasiswa Pendidikan PNS	375.500.000	127.000.000	(248.500.000)	66 %
5.1.02.02.11.0001	Belanja Beasiswa Tugas Belajar S1	14.000.000	14.000.000	0	0 %
5.1.02.02.11.0002	Belanja Beasiswa Tugas Belajar S2	361.500.000	113.000.000	(248.500.000)	69 %

**KOTA PAYAKUMBUH**  
**RINGKASAN PENJABARAN PERUBAHAN APBD YANG DIKLASIFIKASI MENURUT KELOMPOK,**  
**JENIS, OBJEK, RINCIAN OBJEK, SUB RINCIAN OBJEK PENDAPATAN, BELANJA, DAN PEMBIAYAAN**  
**TAHUN ANGGARAN 2023**

Kode	Uraian	Jumlah (Rp)		Bertambah/(Berkurang)	
		Sebelum Perubahan	Setelah Perubahan	(Rp)	%
5.1.02.02.12	Belanja Kursus/Pelatihan, Sosialisasi, Bimbingan Teknis serta Pendidikan dan Pelatihan	628.908.000	1.194.783.000	565.875.000	90 %
5.1.02.02.12.0001	Belanja Kursus Singkat/Pelatihan	216.000.000	838.000.000	622.000.000	288 %
5.1.02.02.12.0003	Belanja Bimbingan Teknis	134.000.000	100.000.000	(34.000.000)	25 %
5.1.02.02.12.0004	Belanja Diklat Kepemimpinan	278.908.000	256.783.000	(22.125.000)	8 %
5.1.02.02.15	Belanja Sewa Aset Tidak Berwujud	22.000.000	44.000.000	22.000.000	100 %
5.1.02.02.15.0009	Belanja Sewa Aset Tidak Berwujud-Aset Tidak Berwujud Lainnya	22.000.000	44.000.000	22.000.000	100 %
5.1.02.03	Belanja Pemeliharaan	17.963.799.700	18.026.354.799	62.555.099	0 %
5.1.02.03.02	Belanja Pemeliharaan Peralatan dan Mesin	12.062.115.200	11.851.926.840	(210.188.360)	2 %
5.1.02.03.02.0022	Belanja Pemeliharaan Alat Besar-Alat Bantu-Electric Generating Set	71.170.000	63.980.000	(7.190.000)	10 %
5.1.02.03.02.0023	Belanja Pemeliharaan Alat Besar-Alat Bantu-Pompa	3.000.000	3.000.000	0	0 %
5.1.02.03.02.0034	Belanja Pemeliharaan Alat Besar-Alat Bantu-Alat Bantu Lainnya	132.500.000	132.500.000	0	0 %
5.1.02.03.02.0035	Belanja Pemeliharaan Alat Angkutan-Alat Angkutan Darat Bermotor-Kendaraan Dinas Bermotor Perorangan	4.316.270.000	4.375.220.000	58.950.000	1 %
5.1.02.03.02.0036	Belanja Pemeliharaan Alat Angkutan-Alat Angkutan Darat Bermotor-Kendaraan Bermotor Penumpang	318.835.000	318.835.000	0	0 %
5.1.02.03.02.0037	Belanja Pemeliharaan Alat Angkutan-Alat Angkutan Darat Bermotor-Kendaraan Bermotor Angkutan Barang	1.594.750.000	1.594.750.000	0	0 %
5.1.02.03.02.0038	Belanja Pemeliharaan Alat Angkutan-Alat Angkutan Darat Bermotor-Kendaraan Bermotor Beroda Dua	2.821.665.000	2.871.599.500	49.934.500	2 %
5.1.02.03.02.0039	Belanja Pemeliharaan Alat Angkutan-Alat Angkutan Darat Bermotor-Kendaraan Bermotor Beroda Tiga	881.000.000	857.750.000	(23.250.000)	3 %
5.1.02.03.02.0064	Belanja Pemeliharaan Alat Bengkel dan Alat Ukur-Alat Bengkel Bermesin-Perkakas Bengkel Kayu	42.768.900	42.768.900	0	0 %
5.1.02.03.02.0086	Belanja Pemeliharaan Alat Bengkel dan Alat Ukur-Alat Ukur-Alat Kalibrasi	101.005.000	60.005.000	(41.000.000)	41 %
5.1.02.03.02.0103	Belanja Pemeliharaan Alat Pertanian-Alat Pengolahan-Alat Pengolahan Tanah dan Tanaman	87.500.000	12.500.000	(75.000.000)	86 %
5.1.02.03.02.0109	Belanja Pemeliharaan Alat Pertanian-Alat Pengolahan-Alat Pasca Panen	10.000.000	10.000.000	0	0 %
5.1.02.03.02.0111	Belanja Pemeliharaan Alat Pertanian-Alat Pengolahan-Alat-Alat Peternakan	50.000.000	50.000.000	0	0 %
5.1.02.03.02.0112	Belanja Pemeliharaan Alat Pertanian-Alat Pengolahan-Alat Pengolahan Lainnya	30.894.000	30.894.000	0	0 %
5.1.02.03.02.0113	Belanja Pemeliharaan Alat Kantor dan Rumah Tangga-Alat Kantor-Mesin Ketik	8.640.000	0	(8.640.000)	100 %
5.1.02.03.02.0115	Belanja Pemeliharaan Alat Kantor dan Rumah Tangga-Alat Kantor-Alat Reproduksi (Penggandaan)	10.675.000	0	(10.675.000)	100 %
5.1.02.03.02.0117	Belanja Pemeliharaan Alat Kantor dan Rumah Tangga-Alat Kantor-Alat Kantor Lainnya	58.360.000	62.360.000	4.000.000	7 %
5.1.02.03.02.0118	Belanja Pemeliharaan Alat Kantor dan Rumah Tangga-Alat Rumah Tangga-Mebel	82.560.000	100.640.000	18.080.000	22 %
5.1.02.03.02.0120	Belanja Pemeliharaan Alat Kantor dan Rumah Tangga-Alat Rumah Tangga-Alat Pembersih	159.291.800	220.037.440	60.745.640	38 %
5.1.02.03.02.0121	Belanja Pemeliharaan Alat Kantor dan Rumah Tangga-Alat Rumah Tangga-Alat Pendingin	284.940.000	272.200.000	(12.740.000)	4 %
5.1.02.03.02.0122	Belanja Pemeliharaan Alat Kantor dan Rumah Tangga-Alat Rumah Tangga-Alat Dapur	43.600.000	54.700.000	11.100.000	25 %
5.1.02.03.02.0123	Belanja Pemeliharaan Alat Kantor dan Rumah Tangga-Alat Rumah Tangga-Alat Rumah Tangga Lainnya (Home Use)	40.000.000	60.000.000	20.000.000	50 %
5.1.02.03.02.0132	Belanja Pemeliharaan Alat Studio, Komunikasi, dan Pemancar-Alat Studio-Peralatan Studio Audio	20.000.000	20.000.000	0	0 %

**KOTA PAYAKUMBUH**  
**RINGKASAN PENJABARAN PERUBAHAN APBD YANG DIKLASIFIKASI MENURUT KELOMPOK,**  
**JENIS, OBJEK, RINCIAN OBJEK, SUB RINCIAN OBJEK PENDAPATAN, BELANJA, DAN PEMBIAYAAN**  
**TAHUN ANGGARAN 2023**

Kode	Uraian	Jumlah (Rp)		Bertambah/(Berkurang)	
		Sebelum Perubahan	Setelah Perubahan	(Rp)	%
5.1.02.03.02.0238	Belanja Pemeliharaan Alat Laboratorium-Unit Alat Laboratorium-Alat Laboratorium Kimia Air Teknik Penyehatan	0	10.000.000	10.000.000	100 %
5.1.02.03.02.0243	Belanja Pemeliharaan Alat Laboratorium-Unit Alat Laboratorium-Alat Laboratorium Bahan Bangunan Konstruksi	39.200.000	39.200.000	0	0 %
5.1.02.03.02.0245	Belanja Pemeliharaan Alat Laboratorium-Unit Alat Laboratorium-Alat Laboratorium Mekanika Tanah dan Batuan	3.000.000	1.500.000	(1.500.000)	50 %
5.1.02.03.02.0248	Belanja Pemeliharaan Alat Laboratorium-Unit Alat Laboratorium-Alat Laboratorium Umum	3.500.000	0	(3.500.000)	100 %
5.1.02.03.02.0344	Belanja Pemeliharaan Alat Laboratorium-Alat Laboratorium Lingkungan Hidup-Alat Laboratorium Kualitas Air dan Tanah	900.000	0	(900.000)	100 %
5.1.02.03.02.0404	Belanja Pemeliharaan Komputer-Komputer Unit-Komputer Jaringan	121.180.000	128.480.000	7.300.000	6 %
5.1.02.03.02.0405	Belanja Pemeliharaan Komputer-Komputer Unit-Personal Computer	23.360.000	23.360.000	0	0 %
5.1.02.03.02.0407	Belanja Pemeliharaan Komputer-Peralatan Komputer-Peralatan Mainframe	76.000.000	46.000.000	(30.000.000)	39 %
5.1.02.03.02.0409	Belanja Pemeliharaan Komputer-Peralatan Komputer-Peralatan Personal Computer	35.200.000	35.200.000	0	0 %
5.1.02.03.02.0410	Belanja Pemeliharaan Komputer-Peralatan Komputer-Peralatan Jaringan	150.280.000	100.280.000	(50.000.000)	33 %
5.1.02.03.02.0411	Belanja Pemeliharaan Komputer-Peralatan Komputer-Peralatan Komputer Lainnya	201.620.000	136.830.000	(64.790.000)	32 %
5.1.02.03.02.0455	Belanja Pemeliharaan Alat Keselamatan Kerja-Alat SAR-Alat SAR Lainnya	78.652.500	21.889.000	(56.763.500)	72 %
5.1.02.03.02.0493	Belanja Pemeliharaan Rambu-Rambu-Rambu-Rambu Lalu Lintas Darat-Rambu Tidak Bersuar	25.000.000	25.000.000	0	0 %
5.1.02.03.02.0494	Belanja Pemeliharaan Rambu-Rambu-Rambu-Rambu Lalu Lintas Darat-Rambu-Rambu Lalu Lintas Darat Lainnya	134.798.000	70.448.000	(64.350.000)	48 %
5.1.02.03.03	Belanja Pemeliharaan Gedung dan Bangunan	1.385.986.500	1.351.184.920	(34.801.580)	3 %
5.1.02.03.03.0001	Belanja Pemeliharaan Bangunan Gedung-Bangunan Gedung Tempat Kerja-Bangunan Gedung Kantor	528.307.560	449.291.700	(79.015.860)	15 %
5.1.02.03.03.0004	Belanja Pemeliharaan Bangunan Gedung-Bangunan Gedung Tempat Kerja-Bangunan Gedung Instalasi	56.000.000	56.000.000	0	0 %
5.1.02.03.03.0010	Belanja Pemeliharaan Bangunan Gedung-Bangunan Gedung Tempat Kerja-Bangunan Gedung Tempat Pendidikan	181.719.560	181.719.560	0	0 %
5.1.02.03.03.0011	Belanja Pemeliharaan Bangunan Gedung-Bangunan Gedung Tempat Kerja-Bangunan Gedung Tempat Olahraga	300.001.240	343.989.360	43.988.120	15 %
5.1.02.03.03.0012	Belanja Pemeliharaan Bangunan Gedung-Bangunan Gedung Tempat Kerja-Bangunan Gedung Pertokoan/Koperasi/Pasar	115.413.980	115.413.980	0	0 %
5.1.02.03.03.0030	Belanja Pemeliharaan Bangunan Gedung-Bangunan Gedung Tempat Kerja-Bangunan Gedung Tempat Kerja Lainnya	4.523.200	4.749.360	226.160	5 %
5.1.02.03.03.0032	Belanja Pemeliharaan Bangunan Gedung-Bangunan Gedung Tempat Kerja-Bangunan Fasilitas Umum	150.000.000	150.000.000	0	0 %
5.1.02.03.03.0038	Belanja Pemeliharaan Bangunan Gedung-Bangunan Gedung Tempat Tinggal-Rumah Negara Golongan I	50.020.960	50.020.960	0	0 %
5.1.02.03.04	Belanja Pemeliharaan Jalan, Jaringan, dan Irigasi	4.515.698.000	4.823.243.039	307.545.039	7 %
5.1.02.03.04.0004	Belanja Pemeliharaan Jalan dan Jembatan-Jalan-Jalan Kota	1.088.900.000	1.086.030.000	(2.870.000)	0 %
5.1.02.03.04.0010	Belanja Pemeliharaan Jalan dan Jembatan-Jalan-Jalan Lainnya	292.500.000	292.500.000	0	0 %
5.1.02.03.04.0014	Belanja Pemeliharaan Jalan dan Jembatan-Jembatan-Jembatan pada Jalan Kota	100.800.000	100.800.000	0	0 %

**KOTA PAYAKUMBUH**  
**RINGKASAN PENJABARAN PERUBAHAN APBD YANG DIKLASIFIKASI MENURUT KELOMPOK,**  
**JENIS, OBJEK, RINCIAN OBJEK, SUB RINCIAN OBJEK PENDAPATAN, BELANJA, DAN PEMBIAYAAN**  
**TAHUN ANGGARAN 2023**

Kode	Uraian	Jumlah (Rp)		Bertambah/(Berkurang)	
		Sebelum Perubahan	Setelah Perubahan	(Rp)	%
5.1.02.03.04.0031	Belanja Pemeliharaan Bangunan Air-Bangunan Air Irigasi-Bangunan Air Irigasi Lainnya	1.070.000.000	1.378.000.000	308.000.000	29 %
5.1.02.03.04.0048	Belanja Pemeliharaan Bangunan Air-Bangunan Pengaman Sungai/Pantai dan Penanggulangan Bencana Alam-Bangunan Pengaman Sungai/Pantai dan Penanggulangan Bencana Alam	828.100.000	805.000.000	(23.100.000)	3 %
5.1.02.03.04.0080	Belanja Pemeliharaan Instalasi-Instalasi Air Kotor-Instalasi Air Buangan Domestik	902.978.000	923.493.039	20.515.039	2 %
5.1.02.03.04.0125	Belanja Pemeliharaan Jaringan-Jaringan Listrik-Jaringan Distribusi	0	1.500.000	1.500.000	100 %
5.1.02.03.04.0126	Belanja Pemeliharaan Jaringan-Jaringan Listrik-Jaringan Listrik Lainnya	232.420.000	235.920.000	3.500.000	2 %
5.1.02.04	Belanja Perjalanan Dinas	37.873.510.000	39.978.787.000	2.105.277.000	6 %
5.1.02.04.01	Belanja Perjalanan Dinas Dalam Negeri	37.675.955.000	39.631.197.000	1.955.242.000	5 %
5.1.02.04.01.0001	Belanja Perjalanan Dinas Biasa	24.174.074.000	26.177.843.000	2.003.769.000	8 %
5.1.02.04.01.0003	Belanja Perjalanan Dinas Dalam Kota	12.584.800.000	11.965.080.000	(619.720.000)	5 %
5.1.02.04.01.0004	Belanja Perjalanan Dinas Paket Meeting Dalam Kota	481.265.000	586.441.000	105.176.000	22 %
5.1.02.04.01.0005	Belanja Perjalanan Dinas Paket Meeting Luar Kota	435.816.000	901.833.000	466.017.000	107 %
5.1.02.04.02	Belanja Perjalanan Dinas Luar Negeri	197.555.000	347.590.000	150.035.000	76 %
5.1.02.04.02.0001	Belanja Perjalanan Dinas Biasa, ÆLuar Negeri	197.555.000	347.590.000	150.035.000	76 %
5.1.02.05	Belanja Uang dan/atau Jasa untuk Diberikan kepada Pihak Ketiga/Pihak Lain/Masyarakat	5.253.129.030	6.368.711.540	1.115.582.510	21 %
5.1.02.05.01	Belanja Uang yang Diberikan kepada Pihak Ketiga/Pihak Lain/Masyarakat	5.253.129.030	6.368.711.540	1.115.582.510	21 %
5.1.02.05.01.0001	Belanja Hadiah yang Bersifat Perlombaan	1.040.600.000	967.100.000	(73.500.000)	7 %
5.1.02.05.01.0002	Belanja Penghargaan atas Suatu Prestasi	157.350.000	122.250.000	(35.100.000)	22 %
5.1.02.05.01.0005	Belanja Transfer Keuangan Daerah dan Desa (TKDD)	4.055.179.030	5.279.361.540	1.224.182.510	30 %
5.1.02.88	Belanja Barang dan Jasa BOS	14.725.766.847	13.672.738.149	(1.053.028.698)	7 %
5.1.02.88.88	Belanja Barang dan Jasa BOS	14.725.766.847	13.672.738.149	(1.053.028.698)	7 %
5.1.02.88.88.8888	Belanja Barang dan Jasa BOS	14.725.766.847	13.672.738.149	(1.053.028.698)	7 %
5.1.02.99	Belanja Barang dan Jasa BLUD	44.491.818.311	63.642.234.334	19.150.416.023	43 %
5.1.02.99.99	Belanja Barang dan Jasa BLUD	44.491.818.311	63.642.234.334	19.150.416.023	43 %
5.1.02.99.99.9999	Belanja Barang dan Jasa BLUD	44.491.818.311	63.642.234.334	19.150.416.023	43 %
5.1.05	Belanja Hibah	23.846.158.113	30.974.340.066	7.128.181.953	30 %
5.1.05.01	Belanja Hibah kepada Pemerintah Pusat	1.700.698.000	8.593.754.400	6.893.056.400	405 %
5.1.05.01.01	Belanja Hibah Uang kepada Pemerintah Pusat	708.000.000	7.601.056.400	6.893.056.400	974 %
5.1.05.01.01.0001	Belanja Hibah Uang kepada Pemerintah Pusat	708.000.000	7.601.056.400	6.893.056.400	974 %
5.1.05.01.02	Belanja Hibah Barang kepada Pemerintah Pusat	992.698.000	992.698.000	0	0 %
5.1.05.01.02.0001	Belanja Hibah Barang kepada Pemerintah Pusat	992.698.000	992.698.000	0	0 %
5.1.05.05	Belanja Hibah kepada Badan, Lembaga, Organisasi Kemasyarakatan yang Berbadan Hukum Indonesia	13.860.147.500	13.669.373.053	(190.774.447)	1 %
5.1.05.05.01	Belanja Hibah kepada Badan dan Lembaga yang Bersifat Nirlaba, Sukarela dan Sosial yang Dibentuk Berdasarkan Peraturan Perundang-Undangan	5.950.000.000	5.950.000.444	444	0 %
5.1.05.05.01.0001	Belanja Hibah Uang kepada Badan dan Lembaga yang Bersifat Nirlaba, Sukarela dan Sosial yang Dibentuk Berdasarkan Peraturan Perundang-Undangan	5.950.000.000	5.950.000.444	444	0 %
5.1.05.05.02	Belanja Hibah kepada Badan dan Lembaga Nirlaba, Sukarela dan Sosial yang Telah Memiliki Surat Keterangan Terdaftar	5.655.000.000	5.464.225.000	(190.775.000)	3 %
5.1.05.05.02.0001	Belanja Hibah Uang kepada Badan dan Lembaga Nirlaba, Sukarela dan Sosial yang Telah Memiliki Surat Keterangan Terdaftar	715.000.000	715.000.000	0	0 %

**KOTA PAYAKUMBUH**  
**RINGKASAN PENJABARAN PERUBAHAN APBD YANG DIKLASIFIKASI MENURUT KELOMPOK,**  
**JENIS, OBJEK, RINCIAN OBJEK, SUB RINCIAN OBJEK PENDAPATAN, BELANJA, DAN PEMBIAYAAN**  
**TAHUN ANGGARAN 2023**

Kode	Uraian	Jumlah (Rp)		Bertambah/(Berkurang)	
		Sebelum Perubahan	Setelah Perubahan	(Rp)	%
5.1.05.05.02.0002	Belanja Hibah Barang kepada Badan dan Lembaga Nirlaba, Sukarela dan Sosial yang Telah Memiliki Surat Keterangan Terdaftar	4.940.000.000	4.749.225.000	(190.775.000)	4 %
5.1.05.05.03	Belanja Hibah kepada Badan dan Lembaga Nirlaba, Sukarela Bersifat Sosial Kemasyarakatan	2.255.147.500	2.255.147.609	109	0 %
5.1.05.05.03.0001	Belanja Hibah Uang kepada Badan dan Lembaga Nirlaba, Sukarela Bersifat Sosial Kemasyarakatan	2.255.147.500	2.255.147.609	109	0 %
5.1.05.06	Belanja Hibah Dana BOS	7.634.000.000	8.059.900.000	425.900.000	6 %
5.1.05.06.02	Belanja Hibah Uang Dana BOS yang Diterima oleh Satdikdas Swasta	7.634.000.000	8.059.900.000	425.900.000	6 %
5.1.05.06.02.0001	Belanja Hibah Uang Dana BOS yang Diterima oleh Satdikdas Swasta	7.634.000.000	8.059.900.000	425.900.000	6 %
5.1.05.07	Belanja Hibah Bantuan Keuangan kepada Partai Politik	651.312.613	651.312.613	0	0 %
5.1.05.07.01	Belanja Hibah Bantuan Keuangan kepada Partai Politik	651.312.613	651.312.613	0	0 %
5.1.05.07.01.0001	Belanja Hibah berupa Bantuan Keuangan kepada Partai Politik	651.312.613	651.312.613	0	0 %
5.1.06	Belanja Bantuan Sosial	0	5.256.500.000	5.256.500.000	100 %
5.1.06.01	Belanja Bantuan Sosial kepada Individu	0	200.000.000	200.000.000	100 %
5.1.06.01.01	Belanja Bantuan Sosial Uang yang direncanakan kepada Individu	0	200.000.000	200.000.000	100 %
5.1.06.01.01.0001	Belanja Bantuan Sosial Uang yang Direncanakan kepada Individu	0	200.000.000	200.000.000	100 %
5.1.06.02	Belanja Bantuan Sosial kepada Keluarga	0	5.056.500.000	5.056.500.000	100 %
5.1.06.02.01	Belanja Bantuan Sosial Uang yang direncanakan kepada Keluarga	0	5.056.500.000	5.056.500.000	100 %
5.1.06.02.01.0001	Belanja Bantuan Sosial Uang yang Direncanakan kepada Keluarga	0	5.056.500.000	5.056.500.000	100 %
<b>5.2</b>	<b>BELANJA MODAL</b>	<b>85.779.263.385</b>	<b>89.140.141.074</b>	<b>3.360.877.689</b>	<b>4 %</b>
5.2.01	Belanja Modal Tanah	4.591.778.500	3.476.811.530	(1.114.966.970)	24 %
5.2.01.01	Belanja Modal Tanah	4.591.778.500	3.476.811.530	(1.114.966.970)	24 %
5.2.01.01.01	Belanja Modal Tanah Persil	2.471.628.700	1.823.822.930	(647.805.770)	26 %
5.2.01.01.01.0004	Belanja Modal Tanah untuk Bangunan Tempat Kerja	631.637.770	0	(631.637.770)	100 %
5.2.01.01.01.0007	Belanja Modal Tanah Persil Lainnya	1.839.990.930	1.823.822.930	(16.168.000)	1 %
5.2.01.01.03	Belanja Modal Lapangan	2.120.149.800	1.652.988.600	(467.161.200)	22 %
5.2.01.01.03.0007	Belanja Modal Tanah untuk Jalan	2.120.149.800	1.652.988.600	(467.161.200)	22 %
5.2.02	Belanja Modal Peralatan dan Mesin	25.534.083.904	27.788.004.781	2.253.920.877	9 %
5.2.02.01	Belanja Modal Alat Besar	15.155.740	48.259.390	33.103.650	218 %
5.2.02.01.03	Belanja Modal Alat Bantu	15.155.740	48.259.390	33.103.650	218 %
5.2.02.01.03.0005	Belanja Modal Pompa	15.155.740	42.612.540	27.456.800	181 %
5.2.02.01.03.0014	Belanja Modal Peralatan SAR Mountenering	0	5.646.850	5.646.850	100 %
5.2.02.02	Belanja Modal Alat Angkutan	2.243.165.000	2.811.831.400	568.666.400	25 %
5.2.02.02.01	Belanja Modal Alat Angkutan Darat Bermotor	2.222.165.000	2.708.403.000	486.238.000	22 %
5.2.02.02.01.0001	Belanja Modal Kendaraan Dinas Bermotor Perorangan	210.000.000	210.000.000	0	0 %
5.2.02.02.01.0004	Belanja Modal Kendaraan Bermotor Beroda Dua	391.470.000	630.458.000	238.988.000	61 %
5.2.02.02.01.0005	Belanja Modal Kendaraan Bermotor Beroda Tiga	1.620.695.000	1.867.945.000	247.250.000	15 %
5.2.02.02.02	Belanja Modal Alat Angkutan Darat Tak Bermotor	21.000.000	103.428.400	82.428.400	393 %
5.2.02.02.02.0001	Belanja Modal Kendaraan Tak Bermotor Angkutan Barang	21.000.000	103.428.400	82.428.400	393 %
5.2.02.03	Belanja Modal Alat Bengkel dan Alat Ukur	41.135.860	41.135.860	0	0 %
5.2.02.03.01	Belanja Modal Alat Bengkel Bermesin	1.771.060	1.771.060	0	0 %
5.2.02.03.01.0002	Belanja Modal Perkakas Konstruksi Logam yang Transportable (Berpindah)	1.771.060	1.771.060	0	0 %
5.2.02.03.02	Belanja Modal Alat Bengkel Tak Bermesin	944.800	944.800	0	0 %

**KOTA PAYAKUMBUH**  
**RINGKASAN PENJABARAN PERUBAHAN APBD YANG DIKLASIFIKASI MENURUT KELOMPOK,**  
**JENIS, OBJEK, RINCIAN OBJEK, SUB RINCIAN OBJEK PENDAPATAN, BELANJA, DAN PEMBIAYAAN**  
**TAHUN ANGGARAN 2023**

Kode	Uraian	Jumlah (Rp)		Bertambah/(Berkurang)	
		Sebelum Perubahan	Setelah Perubahan	(Rp)	%
5.2.02.03.02.0013	Belanja Modal Alat Bengkel Tak Bermesin Lainnya	944.800	944.800	0	0 %
5.2.02.03.03	Belanja Modal Alat Ukur	38.420.000	38.420.000	0	0 %
5.2.02.03.03.0008	Belanja Modal Alat Ukur/Pembanding	38.420.000	38.420.000	0	0 %
5.2.02.04	Belanja Modal Alat Pertanian	34.193.120	33.713.120	(480.000)	1 %
5.2.02.04.01	Belanja Modal Alat Pengolahan	34.193.120	33.713.120	(480.000)	1 %
5.2.02.04.01.0001	Belanja Modal Alat Pengolahan Tanah dan Tanaman	33.493.120	33.013.120	(480.000)	1 %
5.2.02.04.01.0006	Belanja Modal Alat Processing	700.000	700.000	0	0 %
5.2.02.05	Belanja Modal Alat Kantor dan Rumah Tangga	3.931.848.900	3.503.291.110	(428.557.790)	11 %
5.2.02.05.01	Belanja Modal Alat Kantor	397.947.080	697.157.310	299.210.230	75 %
5.2.02.05.01.0004	Belanja Modal Alat Penyimpan Perlengkapan Kantor	108.975.750	356.737.030	247.761.280	227 %
5.2.02.05.01.0005	Belanja Modal Alat Kantor Lainnya	288.971.330	340.420.280	51.448.950	18 %
5.2.02.05.02	Belanja Modal Alat Rumah Tangga	3.276.128.060	2.507.845.040	(768.283.020)	23 %
5.2.02.05.02.0001	Belanja Modal Mebel	2.867.810.280	1.371.544.690	(1.496.265.590)	52 %
5.2.02.05.02.0003	Belanja Modal Alat Pembersih	159.336.200	196.951.720	37.615.520	24 %
5.2.02.05.02.0004	Belanja Modal Alat Pendingin	71.907.580	194.503.030	122.595.450	170 %
5.2.02.05.02.0005	Belanja Modal Alat Dapur	0	4.830.000	4.830.000	100 %
5.2.02.05.02.0006	Belanja Modal Alat Rumah Tangga Lainnya (Home Use)	120.774.000	683.715.600	562.941.600	466 %
5.2.02.05.02.0007	Belanja Modal Alat Pemadam Kebakaran	56.300.000	56.300.000	0	0 %
5.2.02.05.03	Belanja Modal Meja dan Kursi Kerja/Rapat Pejabat	257.773.760	298.288.760	40.515.000	16 %
5.2.02.05.03.0001	Belanja Modal Meja Kerja Pejabat	3.885.000	19.425.000	15.540.000	400 %
5.2.02.05.03.0003	Belanja Modal Kursi Kerja Pejabat	142.572.560	142.572.560	0	0 %
5.2.02.05.03.0005	Belanja Modal Kursi Hadap Depan Meja Kerja Pejabat	21.961.200	21.961.200	0	0 %
5.2.02.05.03.0007	Belanja Modal Lemari dan Arsip Pejabat	89.355.000	114.330.000	24.975.000	28 %
5.2.02.06	Belanja Modal Alat Studio, Komunikasi, dan Pemancar	75.749.460	247.115.550	171.366.090	226 %
5.2.02.06.01	Belanja Modal Alat Studio	75.749.460	213.815.550	138.066.090	182 %
5.2.02.06.01.0001	Belanja Modal Peralatan Studio Audio	0	4.700.000	4.700.000	100 %
5.2.02.06.01.0002	Belanja Modal Peralatan Studio Video dan Film	75.749.460	209.115.550	133.366.090	176 %
5.2.02.06.02	Belanja Modal Alat Komunikasi	0	24.300.000	24.300.000	100 %
5.2.02.06.02.0001	Belanja Modal Alat Komunikasi Telephone	0	24.300.000	24.300.000	100 %
5.2.02.06.03	Belanja Modal Peralatan Pemancar	0	9.000.000	9.000.000	100 %
5.2.02.06.03.0047	Belanja Modal Sumber Tenaga	0	9.000.000	9.000.000	100 %
5.2.02.07	Belanja Modal Alat Kedokteran dan Kesehatan	9.620.099.750	9.595.830.760	(24.268.990)	0 %
5.2.02.07.01	Belanja Modal Alat Kedokteran	9.615.199.750	9.590.930.760	(24.268.990)	0 %
5.2.02.07.01.0001	Belanja Modal Alat Kedokteran Umum	9.607.249.750	2.271.583.750	(7.335.666.000)	76 %
5.2.02.07.01.0005	Belanja Modal Alat Kesehatan Kebidanan dan Penyakit Kandungan	0	423.844.750	423.844.750	100 %
5.2.02.07.01.0010	Belanja Modal Alat Kedokteran Anak	7.950.000	7.950.000	0	0 %
5.2.02.07.01.0021	Belanja Modal Alat Kedokteran Gawat Darurat	0	2.355.621.689	2.355.621.689	100 %
5.2.02.07.01.0024	Belanja Modal Alat Kedokteran ICU	0	4.531.930.571	4.531.930.571	100 %
5.2.02.07.02	Belanja Modal Alat Kesehatan Umum	4.900.000	4.900.000	0	0 %
5.2.02.07.02.0005	Belanja Modal Alat Kesehatan Umum Lainnya	4.900.000	4.900.000	0	0 %
5.2.02.08	Belanja Modal Alat Laboratorium	322.009.700	467.724.900	145.715.200	45 %
5.2.02.08.01	Belanja Modal Unit Alat Laboratorium	178.515.000	178.515.000	0	0 %
5.2.02.08.01.0006	Belanja Modal Alat Laboratorium Bahan Bangunan Konstruksi	76.635.000	76.635.000	0	0 %
5.2.02.08.01.0008	Belanja Modal Alat Laboratorium Mekanika Tanah dan Batuan	101.880.000	101.880.000	0	0 %
5.2.02.08.03	Belanja Modal Alat Peraga Praktek Sekolah	0	227.550	227.550	100 %
5.2.02.08.03.0016	Belanja Modal Alat Peraga Praktik Sekolah Lainnya	0	227.550	227.550	100 %

**KOTA PAYAKUMBUH**  
**RINGKASAN PENJABARAN PERUBAHAN APBD YANG DIKLASIFIKASI MENURUT KELOMPOK,**  
**JENIS, OBJEK, RINCIAN OBJEK, SUB RINCIAN OBJEK PENDAPATAN, BELANJA, DAN PEMBIAYAAN**  
**TAHUN ANGGARAN 2023**

Kode	Uraian	Jumlah (Rp)		Bertambah/(Berkurang)	
		Sebelum Perubahan	Setelah Perubahan	(Rp)	%
5.2.02.08.07	Belanja Modal Alat Laboratorium Lingkungan Hidup	143.494.700	288.982.350	145.487.650	101 %
5.2.02.08.07.0004	Belanja Modal Laboratorium Lingkungan	0	163.400.000	163.400.000	100 %
5.2.02.08.07.0005	Belanja Modal Alat Laboratorium Penunjang	143.494.700	125.582.350	(17.912.350)	12 %
5.2.02.10	Belanja Modal Komputer	5.915.386.150	6.982.939.650	1.067.553.500	18 %
5.2.02.10.01	Belanja Modal Komputer Unit	4.881.341.550	5.818.811.050	937.469.500	19 %
5.2.02.10.01.0001	Belanja Modal Komputer Jaringan	0	125.000.000	125.000.000	100 %
5.2.02.10.01.0002	Belanja Modal Personal Computer	4.881.341.550	5.693.811.050	812.469.500	17 %
5.2.02.10.02	Belanja Modal Peralatan Komputer	1.034.044.600	1.164.128.600	130.084.000	13 %
5.2.02.10.02.0002	Belanja Modal Peralatan Mini Computer	1.803.750	860.250	(943.500)	52 %
5.2.02.10.02.0003	Belanja Modal Peralatan Personal Computer	622.240.850	720.240.150	97.999.300	16 %
5.2.02.10.02.0004	Belanja Modal Peralatan Jaringan	410.000.000	443.028.200	33.028.200	8 %
5.2.02.15	Belanja Modal Alat Keselamatan Kerja	34.000.000	62.071.528	28.071.528	83 %
5.2.02.15.03	Belanja Modal Alat SAR	34.000.000	62.071.528	28.071.528	83 %
5.2.02.15.03.0001	Belanja Modal Alat Penolong	34.000.000	49.421.528	15.421.528	45 %
5.2.02.15.03.0002	Belanja Modal Alat Pendukung Pencarian	0	12.650.000	12.650.000	100 %
5.2.02.18	Belanja Modal Rambu-Rambu	0	149.800.000	149.800.000	100 %
5.2.02.18.01	Belanja Modal Rambu-Rambu Lalu Lintas Darat	0	149.800.000	149.800.000	100 %
5.2.02.18.01.0002	Belanja Modal Rambu Tidak Bersuar	0	149.800.000	149.800.000	100 %
5.2.02.88	Belanja Modal Peralatan dan Mesin BOS	1.831.427.520	2.022.165.410	190.737.890	10 %
5.2.02.88.88	Belanja Modal Peralatan dan Mesin BOS	1.831.427.520	2.022.165.410	190.737.890	10 %
5.2.02.88.88.8888	Belanja Modal Peralatan dan Mesin BOS	1.831.427.520	2.022.165.410	190.737.890	10 %
5.2.02.99	Belanja Modal Peralatan dan Mesin BLUD	1.469.912.704	1.822.126.103	352.213.399	24 %
5.2.02.99.99	Belanja Modal Peralatan dan Mesin BLUD	1.469.912.704	1.822.126.103	352.213.399	24 %
5.2.02.99.99.9999	Belanja Modal Peralatan dan Mesin BLUD	1.469.912.704	1.822.126.103	352.213.399	24 %
5.2.03	Belanja Modal Gedung dan Bangunan	21.858.612.108	21.750.118.492	(108.493.616)	0 %
5.2.03.01	Belanja Modal Bangunan Gedung	21.858.612.108	21.750.118.492	(108.493.616)	0 %
5.2.03.01.01	Belanja Modal Bangunan Gedung Tempat Kerja	21.593.049.888	21.421.697.568	(171.352.320)	1 %
5.2.03.01.01.0001	Belanja Modal Bangunan Gedung Kantor	5.998.301.150	6.549.330.380	551.029.230	9 %
5.2.03.01.01.0010	Belanja Modal Bangunan Gedung Tempat Pendidikan	13.679.094.300	13.104.978.550	(574.115.750)	4 %
5.2.03.01.01.0011	Belanja Modal Bangunan Gedung Tempat Olahraga	1.578.317.675	1.545.361.675	(32.956.000)	2 %
5.2.03.01.01.0012	Belanja Modal Bangunan Gedung Pertokoan/Koperasi/Pasar	84.634.763	84.634.763	0	0 %
5.2.03.01.01.0030	Belanja Modal Bangunan Gedung Tempat Kerja Lainnya	101.772.000	137.392.200	35.620.200	35 %
5.2.03.01.01.0032	Belanja Modal Bangunan Fasilitas Umum	150.930.000	0	(150.930.000)	100 %
5.2.03.01.02	Belanja Modal Bangunan Gedung Tempat Tinggal	265.562.220	328.420.924	62.858.704	24 %
5.2.03.01.02.0001	Belanja Modal Rumah Negara Golongan I	265.562.220	328.420.924	62.858.704	24 %
5.2.03.04	Belanja Modal Tugu Titik Kontrol/Pasti	0	0	0	0 %
5.2.03.04.01	Belanja Modal Tugu/Tanda Batas	0	0	0	0 %
5.2.03.04.01.0005	Belanja Modal Tugu/Tanda Batas Lainnya	0	0	0	0 %
5.2.04	Belanja Modal Jalan, Jaringan, dan Irigasi	31.929.483.240	33.820.539.830	1.891.056.590	6 %
5.2.04.01	Belanja Modal Jalan dan Jembatan	14.804.151.210	16.506.991.810	1.702.840.600	12 %
5.2.04.01.01	Belanja Modal Jalan	14.346.293.160	16.049.133.760	1.702.840.600	12 %
5.2.04.01.01.0004	Belanja Modal Jalan Kota	7.727.629.200	8.926.709.200	1.199.080.000	16 %
5.2.04.01.01.0010	Belanja Modal Jalan Lainnya	6.618.663.960	7.122.424.560	503.760.600	8 %
5.2.04.01.02	Belanja Modal Jembatan	457.858.050	457.858.050	0	0 %
5.2.04.01.02.0004	Belanja Modal Jembatan pada Jalan Kota	457.858.050	457.858.050	0	0 %
5.2.04.02	Belanja Modal Bangunan Air	4.905.533.190	4.800.114.080	(105.419.110)	2 %
5.2.04.02.01	Belanja Modal Bangunan Air Irigasi	4.185.910.070	4.242.820.270	56.910.200	1 %

**KOTA PAYAKUMBUH**  
**RINGKASAN PENJABARAN PERUBAHAN APBD YANG DIKLASIFIKASI MENURUT KELOMPOK,**  
**JENIS, OBJEK, RINCIAN OBJEK, SUB RINCIAN OBJEK PENDAPATAN, BELANJA, DAN PEMBIAYAAN**  
**TAHUN ANGGARAN 2023**

Kode	Uraian	Jumlah (Rp)		Bertambah/(Berkurang)	
		Sebelum Perubahan	Setelah Perubahan	(Rp)	%
5.2.04.02.01.0002	Belanja Modal Bangunan Pengambilan Irigasi	695.276.270	695.276.270	0	0 %
5.2.04.02.01.0003	Belanja Modal Bangunan Pembawa Irigasi	3.490.633.800	3.547.544.000	56.910.200	2 %
5.2.04.02.04	Belanja Modal Bangunan Pengaman Sungai/Pantai dan Penanggulangan Bencana Alam	719.623.120	557.293.810	(162.329.310)	23 %
5.2.04.02.04.0001	Belanja Modal Bangunan Pengaman Sungai/Pantai dan Penanggulangan Bencana Alam	719.623.120	557.293.810	(162.329.310)	23 %
5.2.04.03	Belanja Modal Instalasi	11.012.132.240	11.305.323.340	293.191.100	3 %
5.2.04.03.01	Belanja Modal Instalasi Air Bersih/Air Baku	17.000.000	17.000.000	0	0 %
5.2.04.03.01.0001	Belanja Modal Instalasi Air Permukaan	17.000.000	17.000.000	0	0 %
5.2.04.03.02	Belanja Modal Instalasi Air Kotor	10.995.132.240	11.288.323.340	293.191.100	3 %
5.2.04.03.02.0001	Belanja Modal Instalasi Air Buangan Domestik	10.995.132.240	11.288.323.340	293.191.100	3 %
5.2.04.04	Belanja Modal Jaringan	1.207.666.600	1.208.110.600	444.000	0 %
5.2.04.04.01	Belanja Modal Jaringan Air Minum	175.000.000	175.000.000	0	0 %
5.2.04.04.01.0001	Belanja Modal Jaringan Pembawa	175.000.000	175.000.000	0	0 %
5.2.04.04.02	Belanja Modal Jaringan Listrik	1.032.666.600	1.033.110.600	444.000	0 %
5.2.04.04.02.0003	Belanja Modal Jaringan Listrik Lainnya	1.032.666.600	1.033.110.600	444.000	0 %
5.2.05	Belanja Modal Aset Tetap Lainnya	1.865.305.633	2.304.666.441	439.360.808	24 %
5.2.05.01	Belanja Modal Bahan Perpustakaan	12.600.000	15.570.000	2.970.000	24 %
5.2.05.01.01	Belanja Modal Bahan Perpustakaan Tercetak	12.600.000	12.600.000	0	0 %
5.2.05.01.01.0001	Belanja Modal Buku Umum	12.600.000	12.600.000	0	0 %
5.2.05.01.03	Belanja Modal Kartografi, Naskah, dan Lukisan	0	2.970.000	2.970.000	100 %
5.2.05.01.03.0003	Belanja Modal Lukisan dan Ukiran	0	2.970.000	2.970.000	100 %
5.2.05.02	Belanja Modal Barang Bercorak Kesenian/Kebudayaan/Olahraga	50.000.000	50.000.000	0	0 %
5.2.05.02.02	Belanja Modal Alat Bercorak Kebudayaan	50.000.000	50.000.000	0	0 %
5.2.05.02.02.0003	Belanja Modal Barang Kerajinan	50.000.000	50.000.000	0	0 %
5.2.05.88	Belanja Modal Aset Tetap Lainnya BOS	1.802.705.633	2.239.096.441	436.390.808	24 %
5.2.05.88.88	Belanja Modal Aset Tetap Lainnya BOS	1.802.705.633	2.239.096.441	436.390.808	24 %
5.2.05.88.88.8888	Belanja Modal Aset Tetap Lainnya BOS	1.802.705.633	2.239.096.441	436.390.808	24 %
<b>5.3</b>	<b>BELANJA TIDAK TERDUGA</b>	<b>761.992.746</b>	<b>750.000.000</b>	<b>(11.992.746)</b>	<b>2 %</b>
5.3.01	Belanja Tidak Terduga	761.992.746	750.000.000	(11.992.746)	2 %
5.3.01.01	Belanja Tidak Terduga	761.992.746	750.000.000	(11.992.746)	2 %
5.3.01.01.01	Belanja Tidak Terduga	761.992.746	750.000.000	(11.992.746)	2 %
5.3.01.01.01.0001	Belanja Tidak Terduga	761.992.746	750.000.000	(11.992.746)	2 %
<b>5.4</b>	<b>BELANJA TRANSFER</b>	<b>5.775.000.000</b>	<b>0</b>	<b>(5.775.000.000)</b>	<b>100 %</b>
5.4.02	Belanja Bantuan Keuangan	5.775.000.000	0	(5.775.000.000)	100 %
5.4.02.01	Belanja Bantuan Keuangan antar Daerah Provinsi	5.775.000.000	0	(5.775.000.000)	100 %
5.4.02.01.02	Belanja Bantuan Keuangan Khusus antar Daerah Provinsi	5.775.000.000	0	(5.775.000.000)	100 %
5.4.02.01.02.0001	Belanja Bantuan Keuangan Khusus kepada Pemerintah Provinsi	5.775.000.000	0	(5.775.000.000)	100 %
	<b>Jumlah Belanja</b>	<b>771.229.519.140</b>	<b>808.329.908.866</b>	<b>37.100.389.726</b>	<b>5 %</b>
	<b>Total Surplus/(Defisit)</b>	<b>(57.159.319.112)</b>	<b>(67.783.498.005)</b>	<b>(10.624.178.893)</b>	<b>-19 %</b>
<b>6</b>	<b>PEMBIAYAAN</b>				
<b>6.1</b>	<b>PENERIMAAN PEMBIAYAAN</b>	<b>57.159.319.112</b>	<b>67.783.498.005</b>	<b>10.624.178.893</b>	<b>19 %</b>
6.1.01	Sisa Lebih Perhitungan Anggaran Tahun Sebelumnya	57.159.319.112	67.783.498.005	10.624.178.893	19 %
6.1.01.01	Pelampauan Penerimaan PAD	1.000.000.000	1.000.000.000	0	0 %
6.1.01.01.01	Pelampauan Penerimaan PAD-Pajak Daerah	1.000.000.000	1.000.000.000	0	0 %
6.1.01.01.01.0007	Pelampauan Penerimaan PAD-Pajak Restoran	1.000.000.000	1.000.000.000	0	0 %

Lampiran I : Peraturan Walikota Payakumbuh  
 Nomor : 12 Tahun 2023  
 Tanggal : 12 Oktober 2023

**KOTA PAYAKUMBUH**  
**RINGKASAN PENJABARAN PERUBAHAN APBD YANG DIKLASIFIKASI MENURUT KELOMPOK,**  
**JENIS, OBJEK, RINCIAN OBJEK, SUB RINCIAN OBJEK PENDAPATAN, BELANJA, DAN PEMBIAYAAN**  
**TAHUN ANGGARAN 2023**

Kode	Uraian	Jumlah (Rp)		Bertambah/(Berkurang)	
		Sebelum Perubahan	Setelah Perubahan	(Rp)	%
6.1.01.05	Penghematan Belanja	56.159.319.112	66.783.498.005	10.624.178.893	19 %
6.1.01.05.01	Penghematan Belanja-Belanja Operasi	56.159.319.112	66.783.498.005	10.624.178.893	19 %
6.1.01.05.01.0001	Penghematan Belanja Pegawai-Gaji dan Tunjangan ASN	25.000.000.000	20.000.000.000	(5.000.000.000)	20 %
6.1.01.05.01.0007	Penghematan Belanja Barang dan Jasa-Barang	31.159.319.112	46.783.498.005	15.624.178.893	50 %
	<b>Jumlah Penerimaan Pembiayaan</b>	<b>57.159.319.112</b>	<b>67.783.498.005</b>	<b>10.624.178.893</b>	<b>19 %</b>
	<b>Jumlah Pengeluaran Pembiayaan</b>	<b>0</b>	<b>0</b>	<b>0</b>	<b>0 %</b>
	<b>Pembiayaan Netto</b>	<b>57.159.319.112</b>	<b>67.783.498.005</b>	<b>10.624.178.893</b>	<b>19 %</b>
<b>6.3</b>	<b>Sisa Lebih Pembiayaan Anggaran Daerah Tahun Berkenaan</b>	<b>0</b>	<b>0</b>	<b>0</b>	<b>0 %</b>

Pj. Walikota Payakumbuh

JASMAN